

УДК 330.332

ИНВЕСТИЦИОННЫЕ ТЕНДЕНЦИИ ГОРОДА СЕВАСТОПОЛЯ***Митус А.А.****Кандидат экономических наук,**Севастопольский государственный университет,**Севастополь, Россия****Мудрик А.Ю.****Магистр, 2 курс,**Севастопольский государственный университет,**Севастополь, Россия***Аннотация**

В данной статье рассмотрены современные инвестиционные тенденции города Севастополя, с приведением статистических данных. Анализ инвестиционной составляющей региона позволил выделить основные проблемы в этой области, такие как устаревшая инфраструктура города, высокий износ основных средств, высокая доля убыточных предприятий, зависимость от государственных инвестиций, санкционные ограничения, а также предложить возможные пути их решения.

Ключевые слова: Инвестиционные тенденции, валовый региональный продукт, инвестиции в основной капитал, инвестиционные проблемы, свободная экономическая зона, город Севастополь.

INVESTMENT TRENDS IN THE CITY OF SEVASTOPOL***Mitus A. A.****PhD in economics,*

*Sevastopol state University,
Sevastopol, Russia*

Mudrik A. Yu.

*Master, 2 course,
Sevastopol state University,
Sevastopol, Russia*

Annotation

This article discusses the current investment trends of the city of Sevastopol, with the presentation of statistical data. The analysis of the investment component of the region allowed us to highlight the main problems in this area, such as outdated infrastructure of the city, high depreciation of fixed assets, a high proportion of unprofitable enterprises, dependence on public investment, sanctions restrictions, as well as to suggest possible solutions.

Keyword: Investment trends, gross regional product, investments in fixed assets, investment problems, free economic zone, the city of Sevastopol.

Одной из главных задач социально-экономического развития региона является стимулирование инвестиционных потоков. В свою очередь рост региональных инвестиций будет способствовать росту конкурентоспособности регионов на национальном уровне, что позволит нарастить экономический потенциал страны.

В условиях малой изученности оценки и анализа инвестиций Севастопольского региона, вопрос анализа инвестиционных тенденций остается открытым. Таким образом, существует необходимость в дальнейшем анализе инвестиционной деятельности и оценке тенденций региональных инвестиций.

Целью данной работы является оценка инвестиционных тенденций города Севастополя, выявление проблем и возможного их решения.

Инвестиционные тенденции Севастополя будут рассматриваться исходя из утверждения, что одной из важнейших инвестиционных характеристик региона является динамика и структура инвестиций в основной капитал; движение инвестиционных потоков по отраслям определяют уровень и темпы экономического развития в будущем.

Основными инвестиционными тенденциями города Севастополя являются:

- темпы роста валового регионального продукта уступают темпам роста инвестиций в основной капитал;
- неравномерная структура инвестиций в основной капитал по видам основных фондов;
- преобладание государственного сектора финансирования инвестиций в основной капитал;
- высокая доля привлеченных средств как источника финансирования;
- неравномерная структура инвестиций в основной капитал по видам экономической деятельности;
- низкий уровень прямых иностранных инвестиций.

Анализируя инвестиционные тенденции, в первую очередь необходимо обратить внимание на связь валового регионального продукта (ВРП) и инвестиций. Темпы роста ВРП и инвестиций в основной капитал должны быть сопоставимыми, т.к. между ними существует прямая взаимосвязь.

Рассмотрим динамику ВРП и его темпы роста, которые представлены на рисунках 1–2, т.к. от них во многом зависит приток инвестиций в основной капитал.

ЭЛЕКТРОННЫЙ НАУЧНЫЙ ЖУРНАЛ «ВЕКТОР ЭКОНОМИКИ»

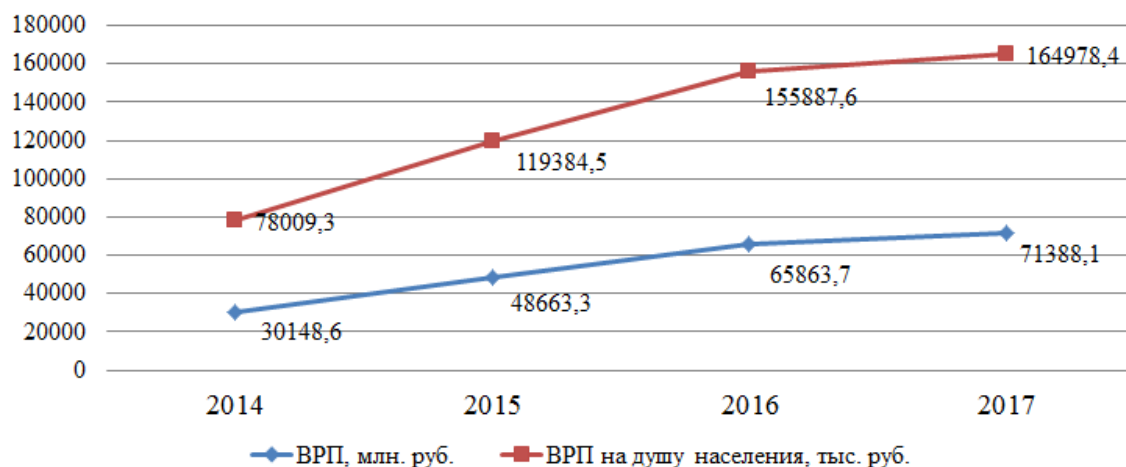


Рисунок 1 – Динамика валового регионального продукта г. Севастополя в 2014-2017 гг. [4]

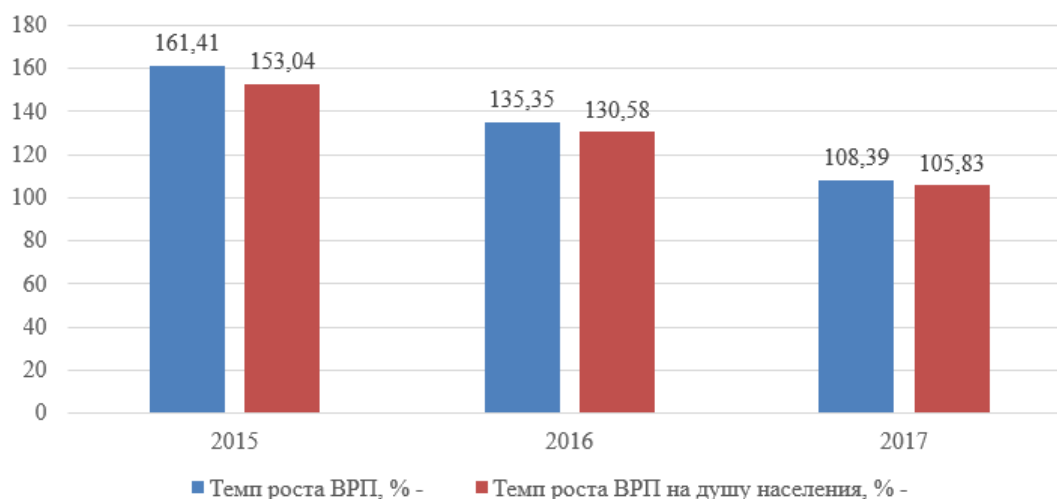


Рисунок 2 – Динамика темпов роста валового регионального продукта г. Севастополя в 2014-2017 гг., % [4]

В период с 2014 по 2017 год наблюдается рост ВРП, однако при этом темпы роста значительно снижаются. Эта тенденция свидетельствует об увеличении благосостояния населения региона, однако, более низкими темпами, нежели ранее.

Рассмотрим ВРП исходя из видов экономической деятельности (рисунок 3).

ЭЛЕКТРОННЫЙ НАУЧНЫЙ ЖУРНАЛ «ВЕКТОР ЭКОНОМИКИ»



Рисунок 3 – Темпы роста валового регионального продукта по видам экономической деятельности г. Севастополя в 2015-2017 гг., % [4]

ВРП, на протяжении всего анализируемого периода, характеризуется положительной динамикой по видам экономической деятельности. Снижение темпов роста в 2017 по сравнению с 2015 годом почти в 2 раза наблюдается по гостиницам и ресторанам, транспорту и связи, в 4 раза по операциям с недвижимым имуществом, арендой и предоставлением услуг» и незначительное (в 1,1 раз) по государственному управлению и обеспечению военной безопасности; обязательному социальному обеспечению.

Проанализировав темпы роста ВРП, перейдем непосредственно к оценке инвестиций региона.

ЭЛЕКТРОННЫЙ НАУЧНЫЙ ЖУРНАЛ «ВЕКТОР ЭКОНОМИКИ»

Инвестиции в основной капитал в 2017 году по всей России составили 15966804 млн. руб., это на 4,4% выше, чем в предыдущем году. По Южному Федеральному округу значение данного показателя возросло по сравнению с предыдущим годом на 16,4% и составило 1397320 млн. руб. По городу Севастополю значение данного показателя составило 30382 млн. руб., что значительно выше значения предыдущих лет, однако в 5,7 раз меньше среднего по Южному округу (174665 млн. руб.). На рисунках 4–5 представлена динамика и темп роста объема инвестиций в основной капитал в 2014-2017 гг.

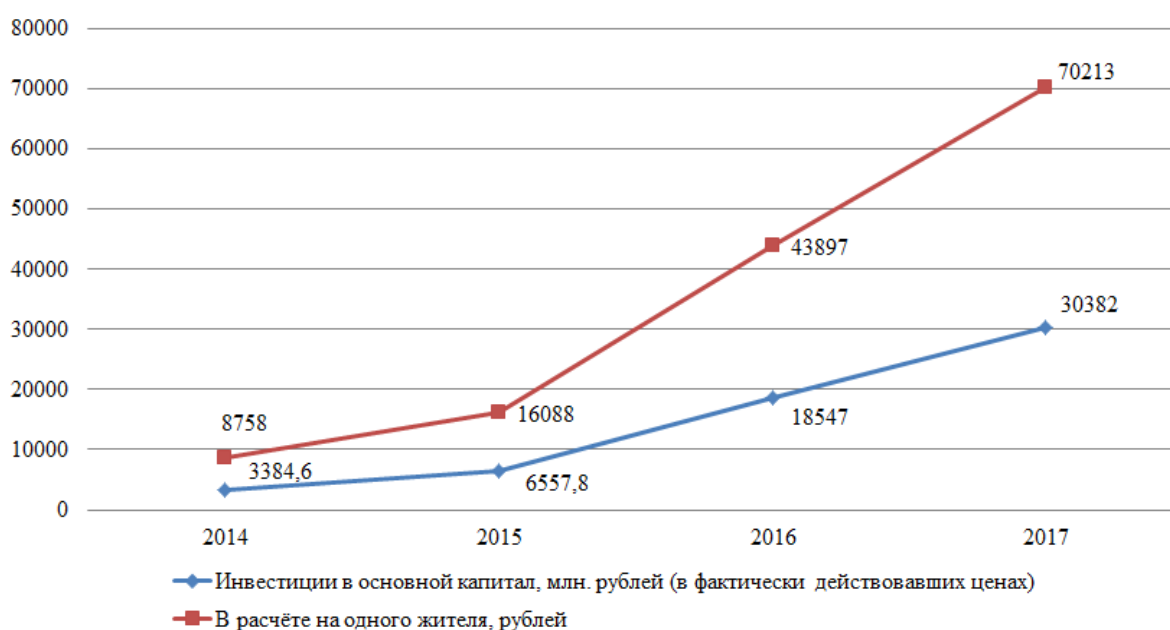


Рисунок 4 – Инвестиции в основной капитал города Севастополя в 2014-2017 гг. [4]

ЭЛЕКТРОННЫЙ НАУЧНЫЙ ЖУРНАЛ «ВЕКТОР ЭКОНОМИКИ»

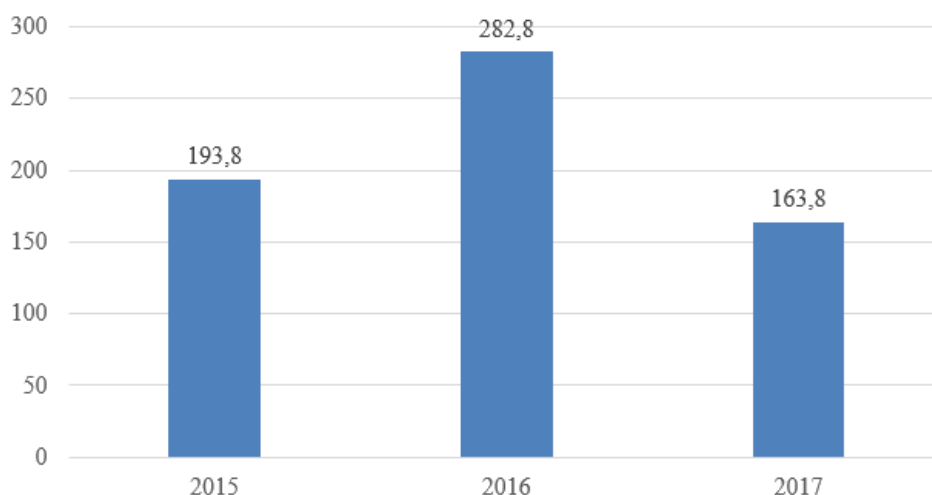


Рисунок 5 – Темп роста инвестиций в основной капитал города Севастополя в 2014-2017 гг. [4]

В целом динамика объема инвестиций в основной капитал в 2014-2017 гг. является положительной, однако в 2017 году по сравнению с 2016 годом темпы роста снизились почти в 2 раза. Превышение темпов роста инвестиций в основной капитал над темпами роста валового регионального продукта свидетельствует об оживлении инвестиционной активности субъектов экономики региона.

В результате анализа подтверждается первая тенденция о несоответствии темпов роста ВРП темпам роста инвестиций в основной капитал (темпы роста ВРП ниже темпов роста инвестиций в основной капитал), что во многом объясняется направленностью инвестиций на иные цели, а именно на строительство и реконструкцию устаревшей инфраструктуры региона.

Вторая тенденция связана с неравномерной структурой инвестиций в основной капитал по видам основных фондов, которые представлены на рисунке 6.

ЭЛЕКТРОННЫЙ НАУЧНЫЙ ЖУРНАЛ «ВЕКТОР ЭКОНОМИКИ»

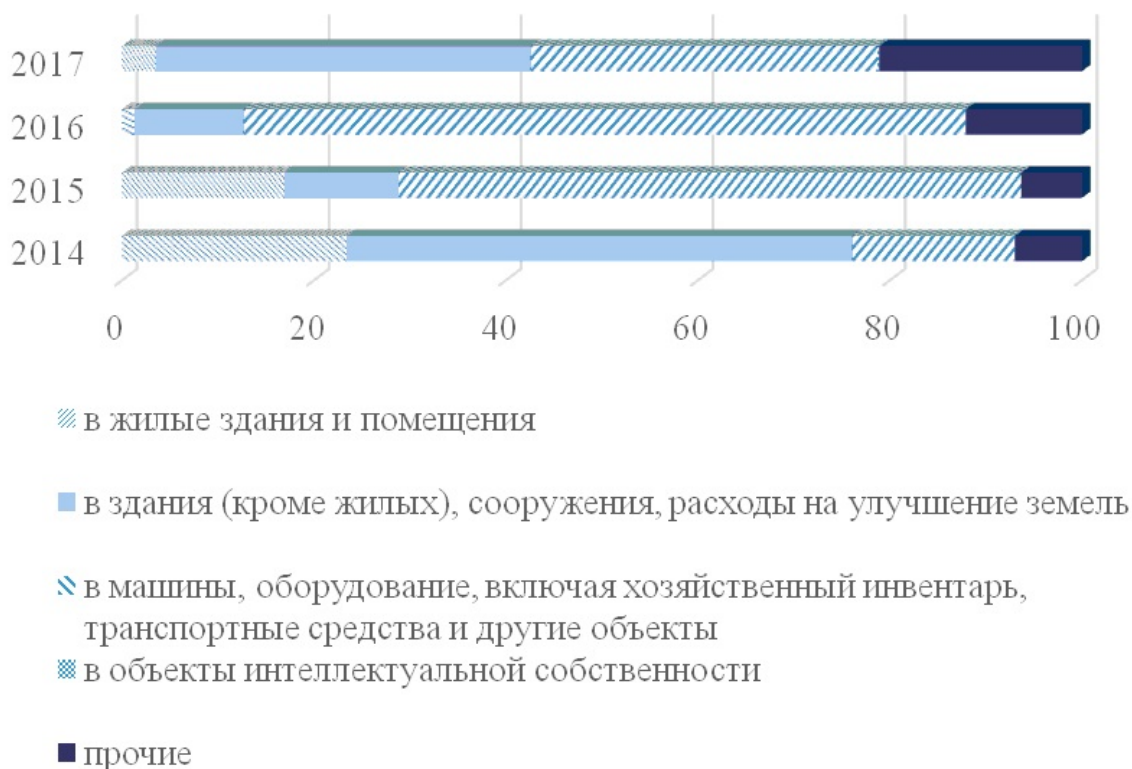


Рисунок 6 - Инвестиции в основной капитал по видам основных фондов города Севастополя в 2014-2017 гг., % [4]

В период 2014-2017 гг. структура инвестиций в основной капитал по видам основных фондов претерпевала значительные изменения. В 2017 году денежные средства стали вкладываться преимущественно в «здания и сооружения» - 39,1% и «машины и оборудование» - 36,1%. Значительно снизились инвестиции в «жилые здания и помещения» с 2014 года и стали составлять в 2017 году – 3,5%, что почти в 7 раз меньше. Также в 2017 году денежные средства стали инвестировать в объекты интеллектуальной собственности, хоть и в незначительном количестве – 0,2% от общего объема инвестиций в основной капитал, что составило 60,764 млн. руб. Инвестиции в данную область позволят повысить уровень инновационного развития Севастополя, инновационную активность и конкурентоспособность.

ЭЛЕКТРОННЫЙ НАУЧНЫЙ ЖУРНАЛ «ВЕКТОР ЭКОНОМИКИ»

Третья тенденция связана с преобладанием государственного сектора финансирования инвестиций в основной капитал, что является негативным явлением.

Инвестиции в основной капитал по формам собственности города Севастополя представлены на рисунках 7–8 и характеризуются высокой долей отечественных инвестиций.



Рисунок 7 - Инвестиции в основной капитал по формам собственности города Севастополя в 2014-2017 гг., % [4]

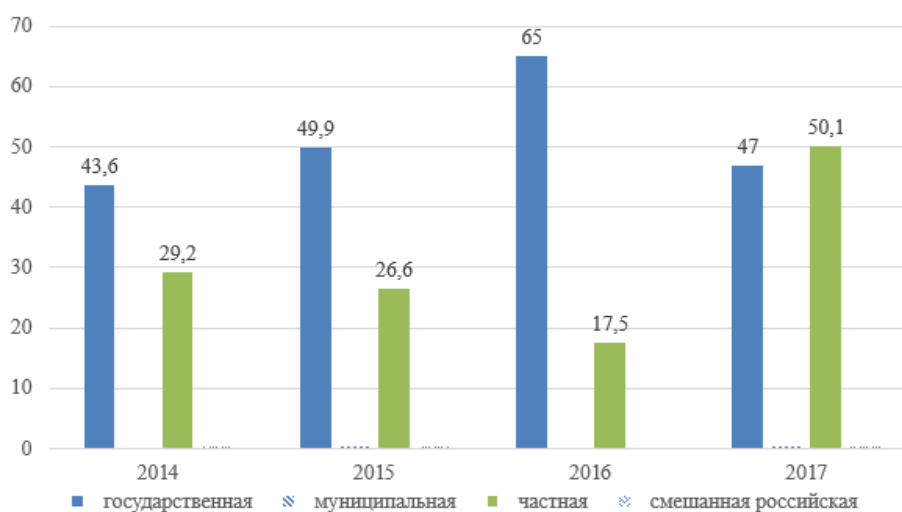


Рисунок 8 – Структура российских инвестиций в основной капитал города Севастополя в 2014-2017 гг., % [4]

Государственные инвестиции являются преобладающими в период с 2014 по 2016 гг., однако в 2017 году в большей степени преобладали частные инвестиции, и составляли 50,1% от всех российских. Что касается иностранных инвестиций, их динамика резко снизилась, и в 2017 году составляет 1,6 % от всех инвестиций в основной капитал по городу Севастополю.

Значительная доля инвестиций в государственной форме собственности показывает проблемы, связанные с износом и реновацией основного капитала, его моральное старение, низкой конкурентоспособности, малой степени чувствительности к требованиям новых рынков.

Четвертая тенденция: инвестиции в основной капитал по источникам финансирования (рисунки 9–10) характеризуются высокой долей привлеченных средств на протяжении всего анализируемого периода.

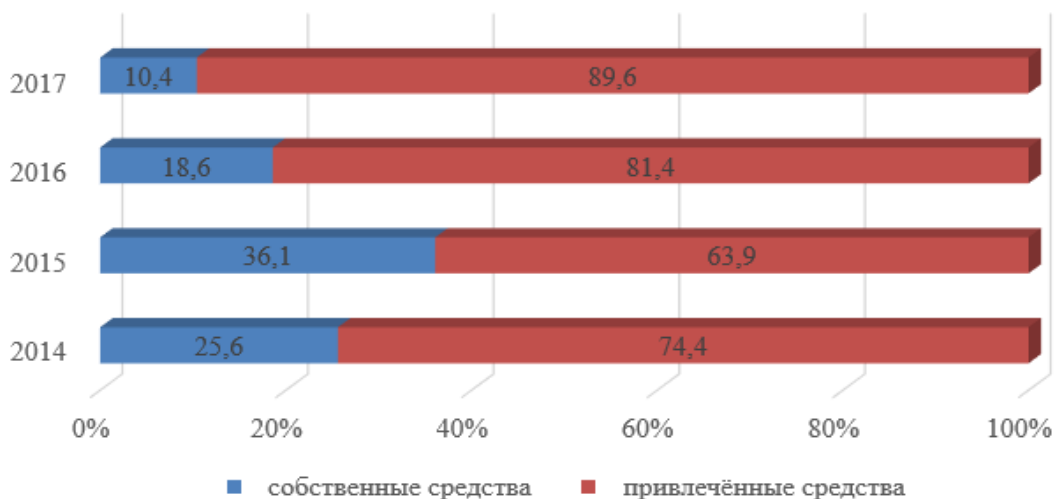


Рисунок 9 – Инвестиции в основной капитал по источникам финансирования города Севастополя в 2014-2017 гг., % [4]

ЭЛЕКТРОННЫЙ НАУЧНЫЙ ЖУРНАЛ «ВЕКТОР ЭКОНОМИКИ»

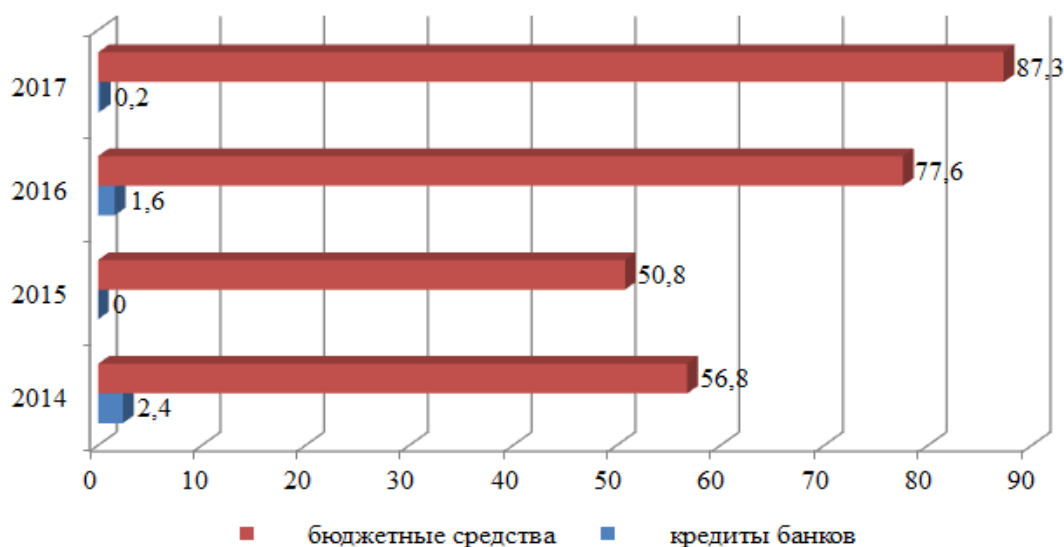


Рисунок 10 – Привлеченные средства в структуре инвестиций в основной капитал города Севастополя в 2014-2017 гг., % [4]

На протяжении 2014-2017 гг. финансирование за счет привлеченных средств выросло и достигло 89,6 % в 2017 году. Рост данного показателя был обусловлен большой долей бюджетных средств – 87,3 % в 2017 году. Что касается собственных средств, то данный показатель существенно снизился и составил в 2017 году 10,4 %. Снижение финансирования за счет собственных средств связано со многими причинами, в том числе высокорискованность отрасли, санкционные ограничения, в данных условиях предприятиям сложно адаптироваться, в результате чего возникает высокая доля убыточных предприятий (таблица 1).

Таблица 1 – Финансовые результаты деятельности организаций, не относящихся к субъектам малого предпринимательства города Севастополя в 2017-2018 гг. [2]

Годы	Сальдированный финансовый результат, млн. рублей	В % к соответствующему периоду предыдущего года	Сумма прибыли, млн. рублей	Сумма убытка, млн. рублей	Удельный вес убыточных организаций, %
2017	2223	54,4	3488,6	1265,6	36,3
2018	-111,3	-	2263,6	2374,9	44,3

ЭЛЕКТРОННЫЙ НАУЧНЫЙ ЖУРНАЛ «ВЕКТОР ЭКОНОМИКИ»

Исходя из таблицы видно, что удельный вес убыточных организаций Севастополя растет и в 2018 году составляет 44,3%.

Пятая тенденция характеризует неравномерную структуру инвестиций в основной капитал по видам экономической деятельности.

В структуре инвестиций в основной капитал по видам экономической деятельности города Севастополя в большей степени преобладает «Государственное управление и обеспечение военной безопасности; социальное страхование» (рисунок 11) и составляет в 2017 году 73 %. Также не менее значимыми были инвестиции по таким видам деятельности, как «Образование» - 5,9% и «Здравоохранение и предоставление социальных услуг» - 3,7%. Наименее значительными стали инвестиции по «Финансовой деятельности» и «Оптовой и розничной торговле; ремонту автотранспортных средств».

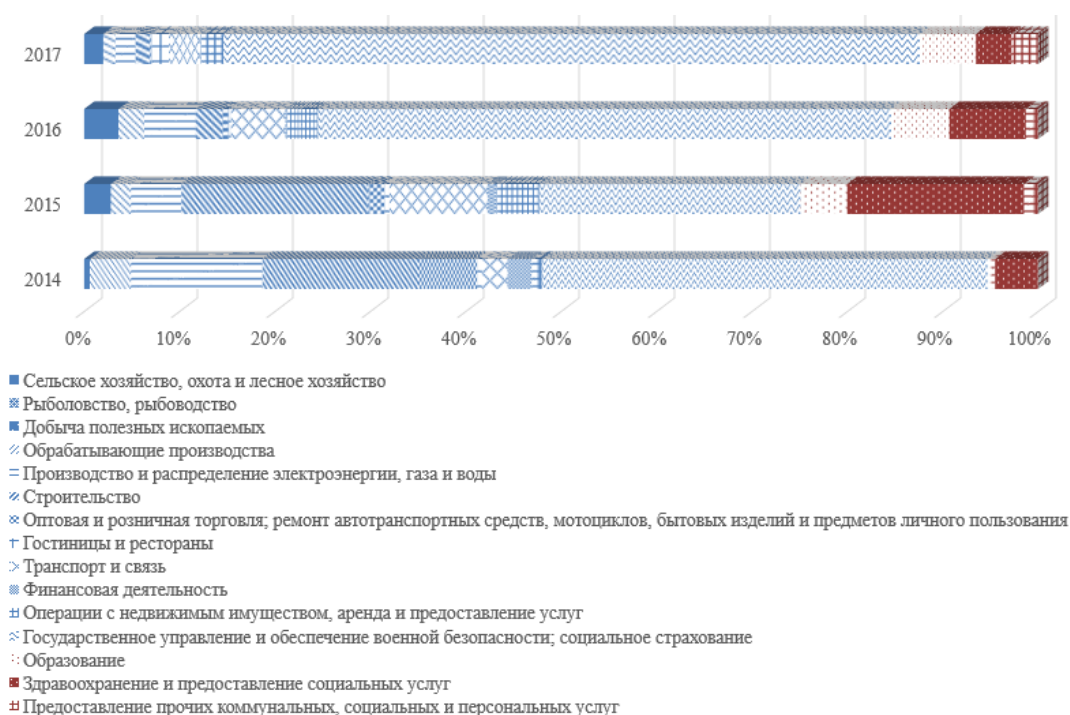


Рисунок 11 – Инвестиции в основной капитал по видам экономической деятельности города Севастополя в 2014-2017 гг., % [4]

ЭЛЕКТРОННЫЙ НАУЧНЫЙ ЖУРНАЛ «ВЕКТОР ЭКОНОМИКИ»

Шестая тенденция характеризует низкий уровень прямых иностранных инвестиций. Данные таблицы 2 свидетельствуют о незначительном снижении поступления прямых иностранных инвестиций в город Севастополь в период с 2015 по 2017 год.

Таблица 2 – Поступление прямых иностранных инвестиций в город Севастополь в 2014-2017 гг., млн. дол. США [4]

	2014	2015	2016	2017
Сальдо	-12	4	2	0
Поступило	1	5	3	3
Изъято	13	1	1	3

Анализируя таблицу можно заметить, что наибольшее количество иностранных инвестиций пришлось на 2015 год, а именно 5 млн. дол. США. В общей сложности за весь анализируемый период иностранные инвестиции возросли в 3 раза, однако за последние два анализируемых года сумма инвестиций оставалась неизменной.

Анализ инвестиционных тенденций позволил оценить достигнутый уровень развития инвестиций в городе Севастополе и как следствие выявить ряд проблем влияющих на инвестиционную привлекательность региона. Таких как:

- устаревшая инфраструктура города;
- высокий износ основных средств;
- высокая доля убыточных предприятий;
- зависимость от государственных инвестиций;
- санкционные ограничения и т.п.

Существующий ряд проблем можно решить с помощью, созданной на территориях Республики Крым и города Севастополя в 2015 году свободной экономической зоны (СЭЗ) [1].

ЭЛЕКТРОННЫЙ НАУЧНЫЙ ЖУРНАЛ «ВЕКТОР ЭКОНОМИКИ»

СЭЗ позволит обеспечить приток инвестиций не только с материковой части России, но и из-за рубежа. Данная программа предусматривает ряд преференций для своих участников, таких как упрощение визового режима, обнуление таможенных пошлин в ряде случаев и сокращение налогов на прибыль и взносов в социальные фонды [3]. Для крупных инвесторов разрешен ввоз импортных товаров, комплектующих и оборудования, что позволит повысить уровень технологической оснащенности города Севастополя посредством размещения в нем более прогрессивного оборудования и технологий, участниками СЭЗ.

В заключении можно сказать, что, несмотря на ряд существующих проблем со стороны инвестиционной составляющей, Севастополь обладает множеством конкурентных преимуществ и возможностей для повышения инвестиционного климата. В частности, имеется немалый список приоритетных для инвестирования отраслей (судоремонт, судостроение; машиностроение; туризм; виноделие; рыболовство и рыбопереработка, и т.д.), а также ряд уже созданных инвестиционных проектов («Технопарк «ИТ Крым», «Индустриальный парк», «Умный город» и т.д.).

Исследование выполнено при финансовой поддержке внутреннего гранта ФГАОУ ВО «Севастопольский государственный университет» в рамках научного проекта № 517/06 – 31.

Библиографический список:

1. Федеральный закон "О развитии Республики Крым и города федерального значения Севастополя и свободной экономической зоне на территориях Республики Крым и города федерального значения Севастополя" от 29.11.2014 N 377-ФЗ [Электронный ресурс]. – Режим доступа – URL: http://www.consultant.ru/document/cons_doc_LAW_171495/ (Дата обращения 16.11.2019).

ЭЛЕКТРОННЫЙ НАУЧНЫЙ ЖУРНАЛ «ВЕКТОР ЭКОНОМИКИ»

2. Город Севастополь в цифрах 2018 г.: Крат. стат. сб./Крымстат - С., 2018 – 193 с.

3. Инвестиционный портал Севастополя – официальный информационный портал. [Электронный ресурс]. – Режим доступа – URL: <http://investsevastopol.ru/> (Дата обращения 14.11.2019)

4. Регионы России. Социально экономические показатели. 2018. Статистический сборник. [Электронный ресурс]. - Режим доступа – URL: https://www.gks.ru/free_doc/doc_2018/region/reg-pok18.pdf (Дата обращения 02.11.2019).

Оригинальность 88%