

УДК 336.228

НАЛОГОВЫЙ ПОТЕНЦИАЛ РЕСПУБЛИКИ МОРДОВИЯ

Касимова А. И.

Студент,

*ФГБОУ ВО «Национальный исследовательский мордовский
государственный университет имени Н. П. Огарёва»,*

Саранск, Россия

Аннотация. В статье дана оценка налогового потенциала Республики Мордовия посредством применения в качестве базы суммы налогов, которые взимаются на территории республики. Рассмотрен метод, построенный на показателях валового регионального продукта.

Ключевые слова: налоговый потенциал региона, валовый региональный продукт, налоговые доходы, номинальный и реализованный налоговый потенциал.

TAX CAPACITY OF THE REPUBLIC OF MORDOVIA

Kasimova A. I.

student,

National Research Mordovian State University N. P. Ogarev,

Saransk, Russia

Annotation. The article assesses the tax potential of the Republic of Mordovia by applying as a base the amount of taxes that are levied on the territory of the Republic. The method based on the gross regional product indicators is considered.

Keywords: tax potential of the region, gross regional product, tax revenues, nominal and realized tax potential.

Возможность регионов мобилизовать налоги и сборы в бюджет Российской Федерации содействует согласованию интересов всех уровней власти с целью финансирования функционирования органов государственной власти и органов местного самоуправления.

Особое значение в данном процессе занимает налоговый потенциал, который в настоящее время необходимо рассматривать как основное звено стабильности и сбалансированности бюджетно-налоговых отношений. Налоговый потенциал определяется максимально вероятным объёмом налоговых поступлений в бюджетную систему, вычисленных из налогооблагаемых баз, которые возможно рассчитать в пределах региона по применяемым налоговым ставкам в зависимости от установленного порядка их начисления. Государство, в свою очередь, с целью выполнения присущих ему функций, проводит мероприятия, направленные на повышение налогового потенциала страны [5].

В связи с этим, вопросы, относящиеся к оценке налогового потенциала, являются крайне актуальными, и им необходимо уделять значительное внимание при рассмотрении налоговой политики на дальнейшую перспективу[2]. Благодаря точной и объективной оценке можно обнаружить ресурсы и перспективы расширения доходной части бюджета, направленность контрольной деятельности налоговых органов и т.д.

Целесообразно разграничить потенциал на два аспекта:

- реализованный налоговый потенциал;
- номинальный налоговый потенциал.

Реализованным налоговым потенциалом (НПр) является совокупность налоговых поступлений в бюджет и внебюджетные фонды. Номинальный налоговый потенциал – это потенциал с перспективой увеличения объёма налоговых поступлений [5].

Существует множество методов оценки налогового потенциала региона. Рассмотрим метод, построенный на показателях ВРП, который, на наш взгляд, является более точным. Он представляет из себя стоимость товаров, работ и услуг, которые сформированы посредством применения экономических резервов муниципальных образований и в состав которого включаются все доходы, образованные внутри региона, вне зависимости от места жительства сотрудников или территории, на которой зарегистрировано предприятие [2].

Исследуем показатели, которые составляют налоговый потенциал Республики Мордовия. Доходы целевых бюджетных фондов и финансовую поддержку не принимаем к сведению, так как база оценки потенциала содержит налоговые обязательства, взимаемые на территории республики во все уровни бюджетов и, следовательно, распределение не завершено, и бюджет полностью не сформирован.

Оценку налогового потенциала Республики Мордовия целесообразно сформировать, применяя в качестве базы сумму налогов, взимаемых на территории республики в бюджет РФ (таблица 1).

Таблица 1 – Реализованный и номинальный налоговый потенциал Республики Мордовия за 2015 – 2018 гг., млн.руб.

Показатель	2015 г.	2016 г.	2017 г.	2018 г.	2018г. к 2015г. в абсолютно е значение	2018г. к 2015г. в %
ВРП	189600000	213900000	237700000	287700000	98100000	51,7
Налоговые доходы – всего	21833434	23878474	25943408	24438502	2605068	11,9
Взыскано принудительн о налоговыми органами	371767	389757	537219	363633	-8134	-2,1
Налоговый потенциал	22205201	24268231	26480627	24802135	2596934	11,7

реализованный (НП р), тыс.руб.						
НП _р ,%	11,71	11,35	11,14	8,62	-3	-26,3
Задолженность по налогам во все уровни бюджетов	3551956	3272339	3237153	2503047	-1048909	-29,5
Доначислено по результатам налоговых проверок	353392	500787	803460	592769	239377	67,7
Налоговый потенциал номинальный (НП н), млн.руб.	26110549	28041357	30521240	27897951	1787402	6,8
НП _н ,%	13,77	13,11	12,84	9,70	-4	-17,1

Согласно данным таблицы 1 доходы бюджета и абсолютное значение ВРП на протяжении рассмотренного периода имеют тенденцию к росту. Темп роста валового регионального продукта в 2018 году по отношению к 2015 году составил около 52%, а налоговые доходы в свою очередь изменились на 2605068 тыс. рублей (11,5%). На величину налоговых доходов оказывает влияние объём производства, дебиторская задолженность, инфляция и другие. Инфляция увеличивает номинальный объём налогов и валового регионального продукта, рост объёма производства способствует реальному росту валового регионального продукта и налоговых доходов [3].

Сравним значение налогового потенциала с фактическим значением (рис. 1).

На рисунке 1 мы видим, что рассчитанный налоговый потенциал превышает фактический. Это обусловлено тем, что рассчитанный потенциал содержит налоговые обязательства, включающие кроме

налоговых доходов также прирост задолженности, недоимки, иными словами, для вычисления применяется более точная информация [6].

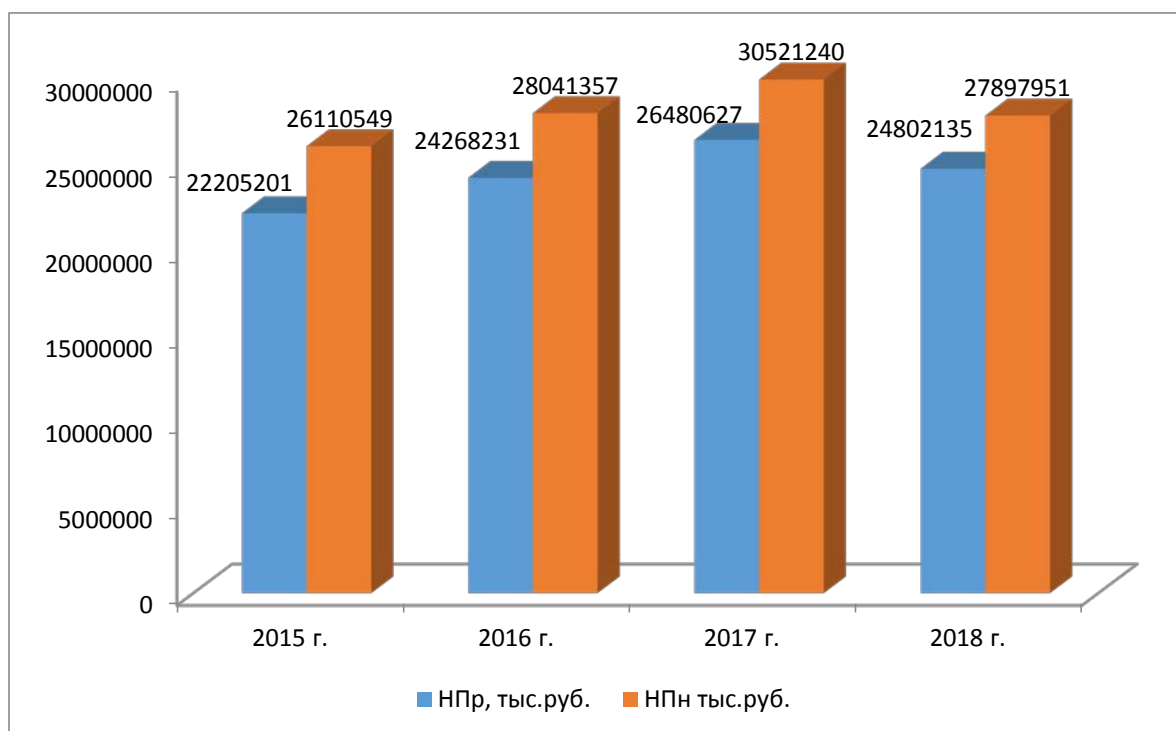


Рис. 1 – Динамика налогового потенциала Республики Мордовия

Также мы можем наблюдать, что налоговый потенциал за рассматриваемый период достиг своего критического значения в 2015 году, в этом же году зафиксировано максимальное значение задолженности республики по налогам. Это связано с разгаром экономического кризиса в 2014 году и его последствиями в виде направленных санкций, а также финансовым состоянием налогоплательщиков, уровнем их налоговой грамотности и дисциплины. Однако к 2018 году положение стабилизировалось и темп роста налогового потенциала был равен 11,7 % по сравнению с 2015 годом и составил 24802135 тыс. руб.

Несоответствие рассчитанного и фактического значения налогового потенциала обуславливается тем, что налоговые доходы республики могли бы быть в значительной степени больше, чем сейчас.

На точность оценки налогового потенциала огромное значение оказывает «теневая» экономика. Для полной ликвидации «теневого» оборота необходимо совершенствовать законодательство, активизировать контроль за его соблюдением и ужесточить меры наказания за нарушения [7]. Вследствие этого, для увеличения налогового потенциала региона следует выработать ряд мероприятий, ориентированных на снижение налоговой преступности, а также способствующих росту налоговой базы региона.

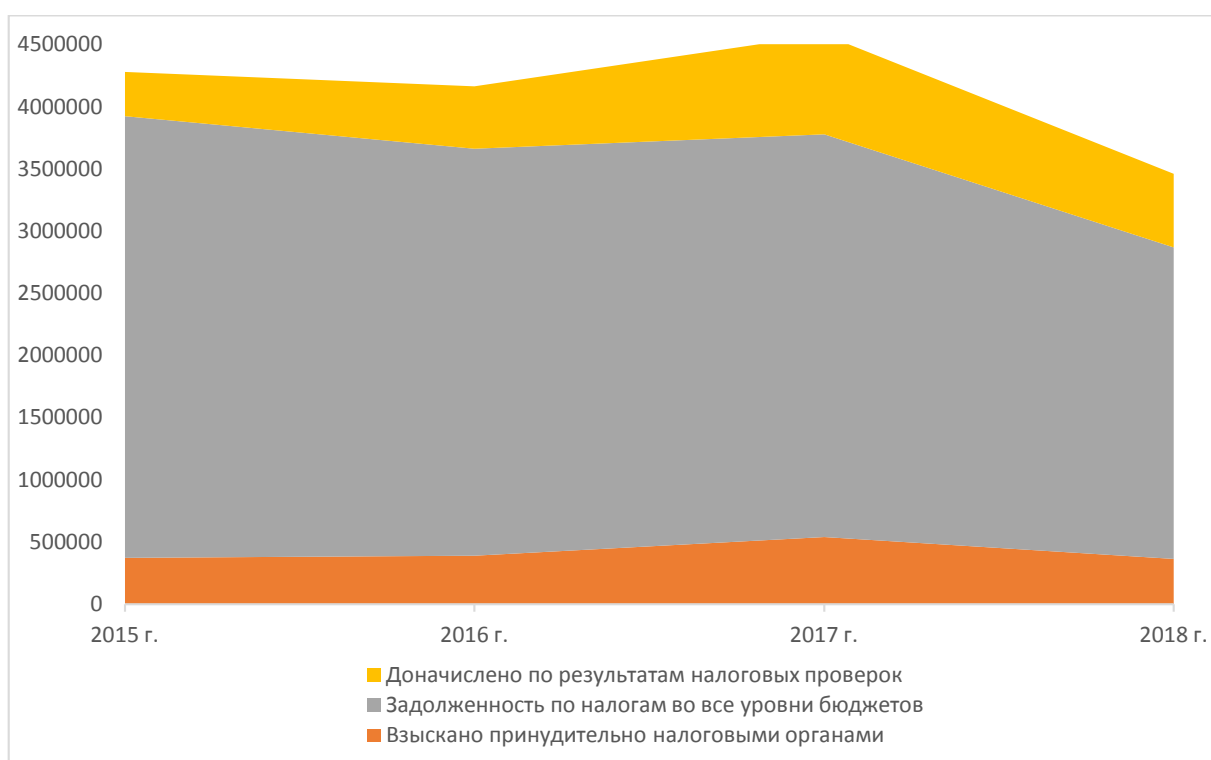


Рис. 2 – Динамика изменения элементов налогового потенциала, тыс. руб.

Из рисунка 2 видно, что составные части налогового потенциала за четыре анализируемых года имеют циклическую тенденцию. Количественные показатели номинального налогового потенциала в сравнении с показателями налоговых поступлений имеют значительное несходство из-за наличия задолженностей, однако задолженность по налоговым платежам в 2018 году сократилась на 29,5 % по сравнению с 2015 годом (рис. 3).

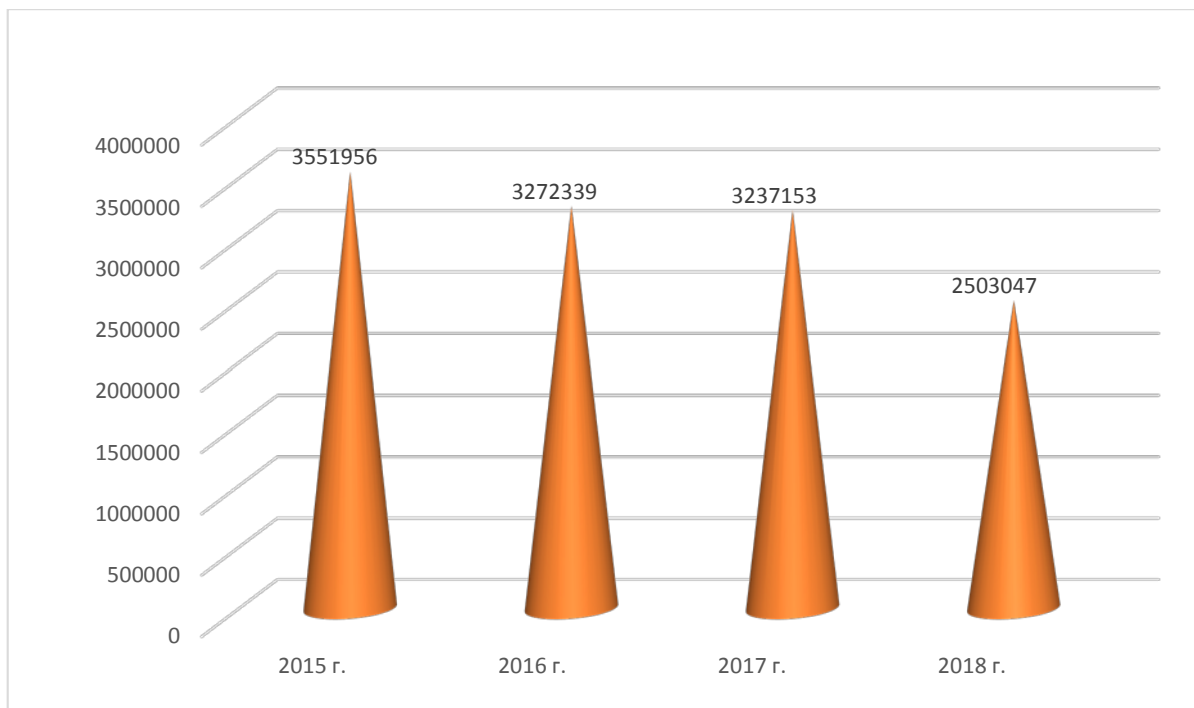


Рис. 3 – Задолженность по налогам во все уровни бюджетов, тыс. руб.

Сокращение задолженностей по налоговым платежам обусловлено деятельностью налоговых органов над разработкой программ по повышению эффективности контрольной работы и мероприятий по минимизации формирования задолженности.

Таким образом, по результатам проведённой оценки налогового потенциала Республики Мордовия можно сделать вывод, что на протяжении рассматриваемого периода наблюдается рост как абсолютных показателей ВРП, так и налоговых доходов. Тем не менее, существует значительная разница между рассчитанным и фактическим показателями налогового потенциала. Это лишь подтверждает тот факт, что налоговые доходы Республики Мордовия в значительной степени могли быть больше, чем на данный момент. Также на величину налогового потенциала серьёзное влияние оказывает задолженность по налогам. В перспективе республике необходимо поддерживать процесс развития всех секторов экономики, обеспечивать положительную динамику, активизировать деятельность

налоговых органов над разработкой мер по повышению эффективности контрольной работы, а также проводить мероприятия по повышению уровня налоговой грамотности у населения в целях минимизации объёма задолженности по уплате налогов.

Библиографический список:

1. Налоговый Кодекс Российской Федерации. Часть вторая от 05.08.2000 № 117-ФЗ (по состоянию на 15.04.2019 г.) [Электронный ресурс] : // СПС «Консультант Плюс»: http://www.consultant.ru/document/cons_doc_LAW_28165/
2. Богачева О.В. Налоговый потенциал и региональные счета// Финансы. -№2. – С.29
3. Гончаренко Л. И., Савина О. Н. Актуальные вопросы формирования инвестиционной привлекательности региона на современном этапе развития российской экономики // Экономика. Налоги. Право. — 2015. — № 5. — С. 117–125.
4. Дублинская Е.Б. Совершенствование системы прогнозирования бюджетно-налоговых доходов// Финансы и кредит. — 2014. — № 31 (271). — С. 33 - 41.
5. Жилиева М. И., Кабардова И. А. Методика оценки налогового потенциала регионов РФ [Электронный ресурс] — Режим доступа. — URL: <http://science-bsea.bgita.ru/2010/ekonom2010>
6. Кириллова О. С. Экономический потенциал как база оценки налогового потенциала региона// Финансы и кредит. — 2016. — № 6 (174). — С. 32 - 37.
7. Пинская М. Р., Богачев С. В., Башкирова Н. Н. Потенциал роста налоговых доходов региональных и местных бюджетов, под общ. ред. М.Р. Пинской. — М. : ИНФРА-М, 2018. — 147 с. + Доп. материалы [Электронный ресурс] Режим доступа: <http://znanium.com/catalog/product/902302>
8. Симонов А. Ю. Налоговый потенциал / А. Ю. Симонов // Молодой ученый.— 2016. — №1. — С. 423-425.

Оригинальность 90%