

УДК 332.1

DOI 10.51691/2500-3666_2021_12_8

ЛЕГКОСТЬ ВЕДЕНИЯ БИЗНЕСА: СРАВНЕНИЕ USMCA И БРИКС

Сайдакова В.А.

Младший научный сотрудник кафедры бухгалтерского учета, анализа и аудита,

ФГБОУ ВО «Вятский государственный университет»

Киров, Россия

Аннотация

Цель научной работы состоит в исследовании благоприятных условий ведения бизнеса в государствах-членах USMCA и БРИКС, оценки степени влияния других международных рейтингов. В рамках исследования использованы корреляционный анализ, сравнительный анализ, синтез и метод анализа причинно-следственных связей. В качестве переменных факторов выступали гибкость государственного управления, индексы получения кредита, экономической свободы, глобальной конкурентоспособности и глобальный инновационный индекс. При анализе результатов исследования было определено, что у рассматриваемых двух международных групп имеются различные степени влияния на индекс легкости ведения бизнеса тесно взаимосвязан со стороны других международных показателей.

Ключевые слова: ведение бизнеса, международные группы, COVID-2019, статистический анализ, корреляция

EASE OF DOING BUSINESS: COMPARING USMCA AND BRICS

Saidakova V.A.

Junior Researcher of the Department of Accounting, Analysis and Audit,

Vyatka State University

Kirov, Russia

Annotation

The purpose of the research is to study the favorable business conditions in the USMCA and BRICS member states, to assess the degree of influence of other international ratings. The study used correlation analysis, comparative analysis, synthesis and the method of analysis of cause-and-effect relationships. The variables were the flexibility of public administration, the indices of obtaining credit, economic freedom, global competitiveness and the global innovation index. When analyzing the results of the study, it was determined that the two international groups under consideration have different degrees of influence on the ease of doing business index is closely interrelated with other international indicators.

Keywords: doing business, international groups, COVID-2019, statistical analysis, correlation

Современная мировая экономика подвержена влиянию различных дестабилизирующих факторов: экономический кризис и пандемия COVID-19. Следовательно, возникает обязательное условия для устойчивого мирового развития экономик государств – гибкость и адаптивность.

В основе любой экономической системы государства преобладающая роль отведена хозяйствующим субъектам, который способен приумножить деловую активность страны на международной арене. Для того чтобы понять, насколько действенны действия бизнес-структур, рассматриваются международные рейтинги, открывающие позиции любого государства в мировом сообществе по какому-либо критерию. Они должны быть одним из стратегических факторов в экономической системе государства, необходимые для планирования и оценки существующей ситуации. Этим и обусловлена актуальность, особенно в условиях COVID-19, когда сфера бизнеса потерпела большие потери.

Цель исследования заключается в анализе и сравнении благоприятных условия для ведения бизнеса среди государств-членов USMCA
Вектор экономики | www.vectoreconomy.ru | СМИ Эл № ФС 77-66790, ISSN 2500-3666

(Североамериканское соглашение о свободной торговле) и БРИКС. USMCA пришло на смену NAFTA, которое предназначено для прокладывания магистральных направлений развития интеграционных процессов в Северной Америке. БРИКС приставляют участники-лидеры по ВВП, рассчитанному по паритету покупательной способности, на мировой арене.

Научными деятелями часто поднимается вопрос о благоприятности условиях ведения бизнеса и проводятся различные виды исследований, в том числе с применением экономико-математических методов. Это отражается в работах таких ученых как Ivashchenko A. [5], Zazimko V.L. [6], Mezentceva A. [7], Nianko V., Yekimov S. [8], Pirogova O. [9], Savelyeva N., Kuklin A.V. [10], Sozinova A., Alpidovskaya M. [11], Vorontsova N. [12] и других исследователей.

Рейтинг «Doing Business» позволяет проранжировать государства по индексу лёгкости ведения бизнеса. Благоприятность условий устанавливается путем отслеживания изменений нормативно-правовых актов государств, регулирующих деятельность малого и среднего бизнеса.

Помимо данного рейтинга в исследовании использованы другие международные рейтинги, которые необходимы для оценки благоприятности условий ведения бизнеса в стране:

- индекс получения кредита (состоит из 2 показателей: индекс действенности законных прав и индекс глубины кредитной информации) [1];
- индекс глобальной конкурентоспособности (оценка возможности обеспечения высокого уровня благосостояния населения и экономического развития) [2];
- глобальный инновационный индекс (рассмотрение инновационных тенденций) [3];
- индекс экономической свободы (показывает степень возможности продвижения собственных идей; определяется через анализ законодательства, государственного регулирования, степени открытости рынков) [4].

В рамках исследования благоприятности условий ведения бизнеса стран USMCA и БРИКС была составлена таблица для проведения дальнейшего статистического анализа (табл. 1).

Таблица 1 – Статистика для корреляционного анализа

Государство	Индекс легкости ведения бизнеса	Индекс получения кредита	Гибкость государственного управления	Индекс экономической свободы	Глобальный инновационный индекс	Индекс глобальной конкурентоспособности
USMCA						
Канада	79,6	85	54,2	77,9	52,26	79,6
Мексика	72,4	90	33,4	65,5	33,60	64,9
США	84	95	68,9	74,8	60,56	83,7
БРИКС						
Бразилия	59,1	50	29,2	53,7	31,94	60,93
Индия	71	60	55,9	56,5	35,59	61,36
Китай	77,9	80	49,8	59,5	53,28	73,3
Российская Федерация	78,2	80	47,4	61	35,63	66,74
ЮАР	67	60	33,2	58,8	32,67	62,44

В исследовании был проведен анализ рейтингов государств-членов международных групп по данным DB за период 2018-2020 гг. для оценки сложившейся ситуации по степени легкости ведения бизнеса (рис. 1,2) [1-3].

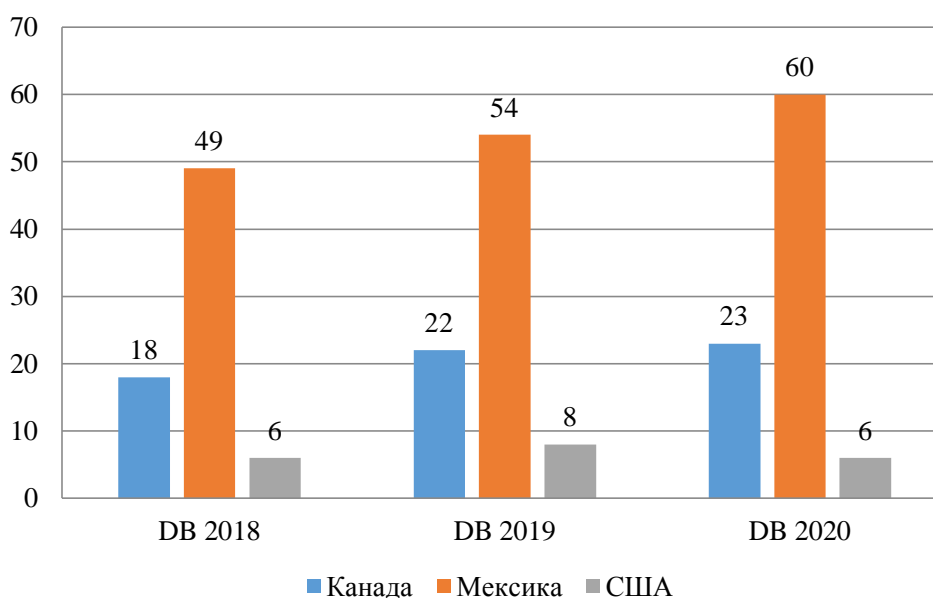


Рис.1 Индекс легкости ведения бизнеса в странах НАФТА за 2018-2020 гг.

Источник: составлено авторами

Наилучшим образом ситуация сложилась в США, поскольку государство имеет более высокий рейтинг в USMCA. Таким образом, уровень поддержки бизнеса выше, а также учреждены более лучшие условия. Регрессивная динамика наблюдается у Мексики и Канады.

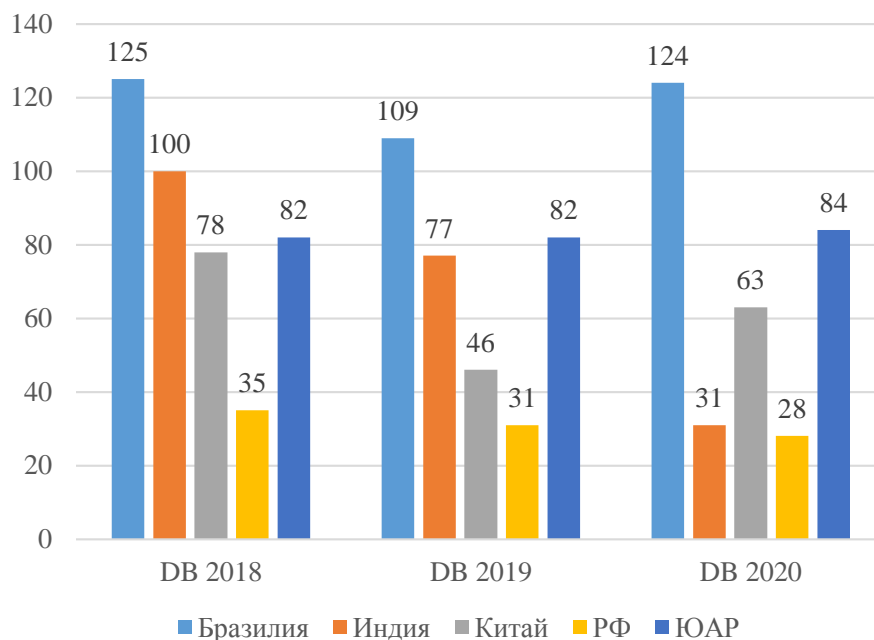


Рис. 2 Индекс легкости ведения бизнеса в странах БРИКС за 2018-2020 гг.

Источник: составлено авторами

Наилучшим образом среди государств БРИКС ситуация складывается в России, так как имеет наилучший рейтинг. С точки зрения более прогрессивных действий в рамках повышения благоприятности условий, наилучшим образом выглядит Индия, которая смогла подняться с 100 места на 31 в рейтинге. Менее благоприятно выглядят ситуации в Бразилии.

При сравнении двух анализируемых международных групп, можно говорить о лидерстве США по индексу легкости ведения бизнеса, после нее идут Канада и Россия. Самый низкий рейтинг зафиксирован в Бразилии. В целом картина более привлекательности по данному показателю сформирована у стран USMCA.

При проведении корреляционного анализа базовым периодом являлся 2020 г., который отражает влияние пандемии COVID-19 на экономическую

систему. Результаты исследования на основе данных таблицы 1 изображены на рисунке 3.

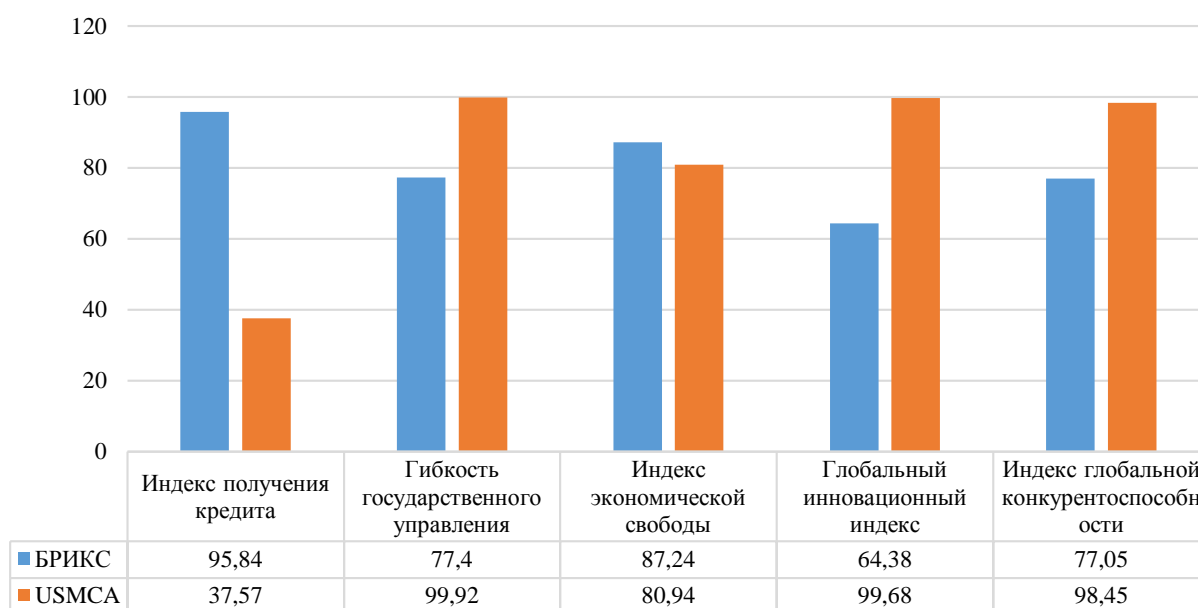


Рис. 3 Корреляционный анализ зависимости легкости ведения бизнеса

Источник: составлено авторами

В БРИКС наиболее тесная взаимосвязь прослеживается у индекса благоприятности условий для ведения бизнеса с такими показателями как индекс получения кредита, индекс экономической свободы, гибкость государственного управления. Наименьшее влияние на легкость ведения бизнеса в странах БРИКС оказывает глобальный инновационный индекс.

В USMCA наиболее сильная взаимосвязь найдена у индекса благоприятности условий для ведения бизнеса с такими критериями как гибкость государственного управления, глобальный инновационный индекс, индекс глобальной конкурентоспособности. В меньшей степени влияние на легкость ведения бизнеса выражает индекс получения кредита.

Анализируя представленную диаграмму, можно сделать вывод о том, что у исследуемых групп корреляционные зависимости не совпадают. Например,

индекс получения кредита в рамках БРИКС имеет наибольшую степень влияния, а в USMCA – наименьшее.

Таким образом, исследование показало, что не каждый выбранный международный рейтинг имеет одинаковую степень влияния на изменение индекса благоприятности условий ведения бизнеса, в том числе в рамках международных групп. Поэтому вопрос разнонаправленности влияния факторов и определение причин такой тенденции должны быть воспроизведены в дальнейших научных изысканиях.

Для преодоления результатов пандемии государствам-членам NAFTA и БРИКС необходимо продолжать продвижение свободной торговли, содействовать региональному развитию. Особенно необходимо продолжать осуществлять международное сотрудничество в рамках борьбы с пандемией COVID-19 в областях экономики и здравоохранения.

Библиографический список

1. Doing Business. URL: <https://russian.doingbusiness.org/ru/doingbusiness> (дата обращения 10.12.2021)
2. Global Competitiveness Report Special Edition 2020: How Countries are Performing on the Road to Recovery. URL: <https://www.weforum.org/reports/the-global-competitiveness-report-2020> (дата обращения 10.12.2021)
3. Global Innovation Index 2020. URL: <https://www.wipo.int/publications/ru/details.jsp?id=4514> (дата обращения 10.12.2021)
4. Index of Economic Freedom. URL: <https://www.heritage.org/index/visualize> (дата обращения 10.12.2021)
5. Ivashchenko A., Orlova N. Comparative analysis of some EU member states and EU associated countries to identify the phenomenon of business development in post-socialist countries // Economic Annals-XXI. – 2017. – №163(1-2(1)). – С.22-25. – DOI:10.21003/ea.V163-04

6. Kozyr N.S., Petrovskaya N.E., Zazimko V.L. Modern approaches assessing global competitiveness // European Research Studies Journal. – 2018. – №21, 4. – С. 1034-1041
7. Mezentceva O., Mezentceva A. Macroeconomic factors, entrepreneurial performance and economic growth in emerging markets // World Review of Science, Technology and Sustainable Development. – 2017. – №13, 1. – С.74-92. – DOI:10.1504/WRSTSD.2017.083717
8. Nianko V., Purtov V., Yekimov S., Lopatynskiy Y. and Nemtsova A. The problem of state support and increasing the investment attractiveness of agriculture // IOP Conf. Ser.: Earth Environ. Sci. 839. – 2021. – DOI:10.1088/1755-1315/839/2/022007
9. Pirogova O., Lysova E., Sozinova An. Post-COVID 2019 sustainable economic development: a new cycle of digital development // E3S Web of Conferences. – 2021. – DOI:10.1051/e3sconf/202128404017
10. Savelyeva N.K., Kuklin A.V., Lapteva I.P., Malysheva N.V. The investment attractiveness of a regional market of educational services as the basis of its global competitiveness in industry 4.0 // On the Horizon [this link is disabled](#). – 2019. – №27 (3-4). – С. 239-244. – DOI:10.1108/OTH-07-2019-0042
11. Sozinova A., Savelyeva N., Alpidovskaya M. Post-COVID marketing 2019: Launching a new cycle of digital development // Global Challenges of Digital Transformation of Markets. – 2021. – С. 419-431
12. Vorontsova N., Palesheva N. Analysis of the Modern Methodology of Calculating Consumer Price Index in the Russian Federation and the Perspectives of Its Digital Economy's Sustainable Development // Research for Development. – 2021. – С. 343-350. – DOI:10.1007/978-3-030-70194-9_34

Оригинальность 93%