

УДК 314.1

***АНАЛИЗ ПРИЧИН УПОТРЕБЛЕНИЯ АЛКОГОЛЯ
НАСЕЛЕНИЕМ РОССИЙСКОЙ ФЕДЕРАЦИИ***

Ряттель А.В.

к.ф.-м.н., доцент,

Вятский государственный университет,

Киров, Россия

Катаева В.В.

студент,

Вятский государственный университет,

Киров, Россия

Аннотация

Целью данного исследования является анализ базы микроданных Выборочного наблюдения состояния здоровья населения за 2019-2020 годы с целью выявления основных причин употребления алкоголя населением Российской Федерации. Авторами была рассчитана доля лиц, употребляющих алкогольные напитки по той или иной причине по стране в целом, в отдельных субъектах и округах РФ, по городскому и сельскому населению. На основе рассчитанных показателей были выявлены особенности российской модели потребления спиртных напитков.

Ключевые слова: выборочное наблюдение состояния здоровья, население, потребление алкоголя, причина,

***ANALYSIS OF THE CAUSES OF ALCOHOL CONSUMPTION IN THE
RUSSIAN FEDERATION***

Rattel A.V.

Candidate of Physical and Mathematical Sciences,

Associate Professor,

Vyatka State University,

Kirov, Russia

Kataeva V.V.

student,

Vyatka State University,

Kirov, Russia

Annotation

The purpose of this study is to analyze the database of microdata of Selective observation of the health status of the population for 2019-2020 in order to identify the main causes of alcohol consumption by the population of the Russian Federation. The authors calculated the proportion of people who consume alcoholic beverages for one reason or another in the Russian Federation as a whole, as well as separately for urban and rural populations. Based on the calculated data, the features of the Russian model of alcohol consumption were identified.

Keywords: alcohol, reason, tradition, population.

В настоящее время статистика – одна из тех наук, которая дает возможность проанализировать многие социальные явления, определить их причины и следствия, а также выявить какие-либо закономерности в происходящем. Одним из важнейших статистических исследований является выборочное наблюдение состояния здоровья населения, так как именно оно позволяет дать оценку качества жизни населения, демографической ситуации в стране в целом, а это дает возможность выделить определенные социальные проблемы и разработать соответствующие меры государственного регулирования.

Как известно, одной из актуальных социальных проблем является избыточное употребление населением спиртных напитков. Важнейшей задачей анализа проблемы злоупотребления алкоголем является исследование причин употребления спиртосодержащих напитков. В настоящее время имеется большое количество исследований, в которых рассматриваются эти причины [1-5]. Например, в исследовании Зотовой П.О. [1] указывается, что «потребление алкоголя связано с психологической особенностью личности, отношением к алкоголю как к лекарству». В работе Икряновой Д.В. [2] к факторам, усугубляющим употребление алкоголя, относят «суровые природно-климатические условия, несформированность культуры разумного потребления алкоголя на фоне существования большого числа обычаев и традиций».

Цель данного исследования – анализ причин употребления алкогольных напитков гражданами РФ на основе базы микроданных Выборочного наблюдения состояния здоровья населения за 2019-2020 гг.

В 2019 и 2020 годах в Российской Федерации было проведено выборочное наблюдение состояния здоровья населения. Указанное исследование проводилось во всех субъектах Российской Федерации с охватом 60 тыс. домохозяйств. Респондентам предлагалось ответить на вопросы различной тематики, в том числе и связанные с употреблением алкогольных напитков.

В одном из таких вопросов респондентов просили указать причину, по которой они употребляют алкогольные напитки. При этом предлагались 8 вариантов ответа:

- 1) без этого невозможно жить;
- 2) в силу привычки;
- 3) из-за недостатка воли прекратит выпивки;
- 4) по традиции отмечать праздники со спиртным;
- 5) это успокаивает, доставляет удовольствие;
- 6) потому что так поступает большинство окружающих;
- 7) помогает скоротать время;

8) другое.

В ходе данного исследования был проведен расчет доли взрослого населения, в состав которого входят мужчины и женщины в возрасте от 15 до 80 лет, по федеральным округам, по субъектам РФ и по РФ в целом, которые употребляют алкоголь по той или иной причине. Отдельно был произведен расчет по таким категориям как городское население, сельское население.

Результаты расчетов указанного показателя в целом по РФ можно представить в виде диаграммы, изображённой на рисунке 1. Визуальный анализ диаграммы показывает, что большинство респондентов причиной употребления алкоголя назвали традицию отмечать праздники со спиртными напитками. В 2019 году так ответили 81,99%, а в 2020 – 82,82%. Процент за год немного увеличился, но незначительно, всего лишь в 1,01 раза.

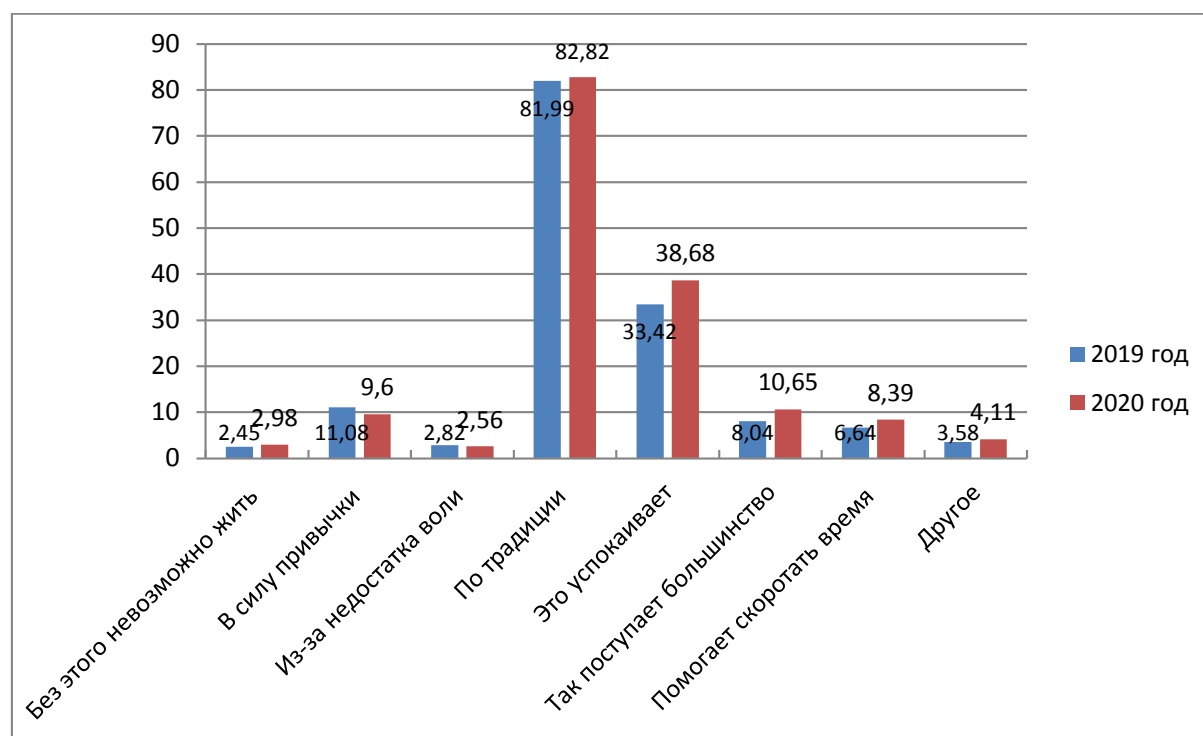


Рис. 1 – Доля лиц, употребляющих алкогольные напитки по той или иной причине в целом по РФ

Источник: составлено авторами на основе базы микроданных Федеральной службы государственной статистики (РОССТАТ)

На втором месте по распространенности причины употребления алкоголя находится вариант «это успокаивает, доставляет удовольствие». В 2019 году данный вариант ответа указали 33,42% респондентов, а в 2020 году – 38,68%. Доля лиц увеличилась на 5,26%, что может быть связано с ухудшением социального положения граждан страны, с возникновением новой коронавирусной инфекции, и как следствие, локдауна, пр.

Примерно одинаковая доля респондентов ответила, что причиной употребления алкоголя для них служит привычка употреблять спиртные напитки (за год доля лиц уменьшилась на 13%), желание делать так, как поступает большинство людей (за год доля таких людей увеличилась на 32%) а также желание скоротать время (доля таких респондентов за год увеличилась на 26%).

Незначительная доля респондентов ответила, что они употребляют алкоголь из-за того, что без этого невозможно жить. В 2019 году таких людей оказалось 2,45%, а в 2020 году – 2,98%. Наименьший процент ответов у варианта «из-за недостатка воли прекратить выпивки». Доля людей, давших такой вариант ответа, составила 2,82% и 2,56% в 2019 и в 2020 годах соответственно.

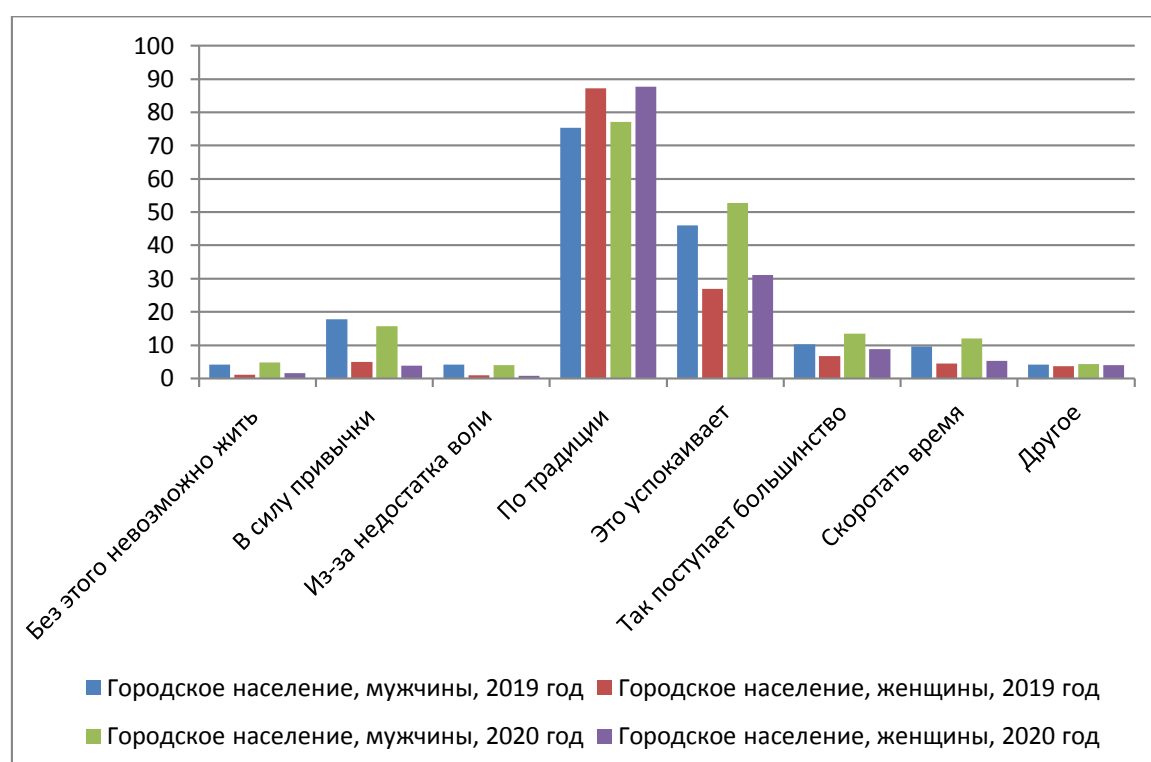


Рис. 2 – Доля лиц, употребляющих алкогольные напитки по той или иной причине среди городского населения за 2019 и 2020 годы

Источник: составлено авторами на основе базы микроданных Федеральной службы государственной статистики (РОССТАТ)

На рис. 2 видно, что доля пьющих людей в 2020 году по сравнению с 2019 годом увеличилась. Доля женщин, ответивших, что они пьют алкоголь по традиции отмечать праздники со спиртным, больше, чем доля мужчин, указавших этот же вариант ответа как в 2019, так и в 2020 году. Во всех остальных вариантах ответа доля мужчин превышает долю женщин. Таким образом, у мужчин имеются большие проблемы с употреблением алкоголя, чем у женщин, и, возможно, их причина – психологические и социальные проблемы данной категории населения.

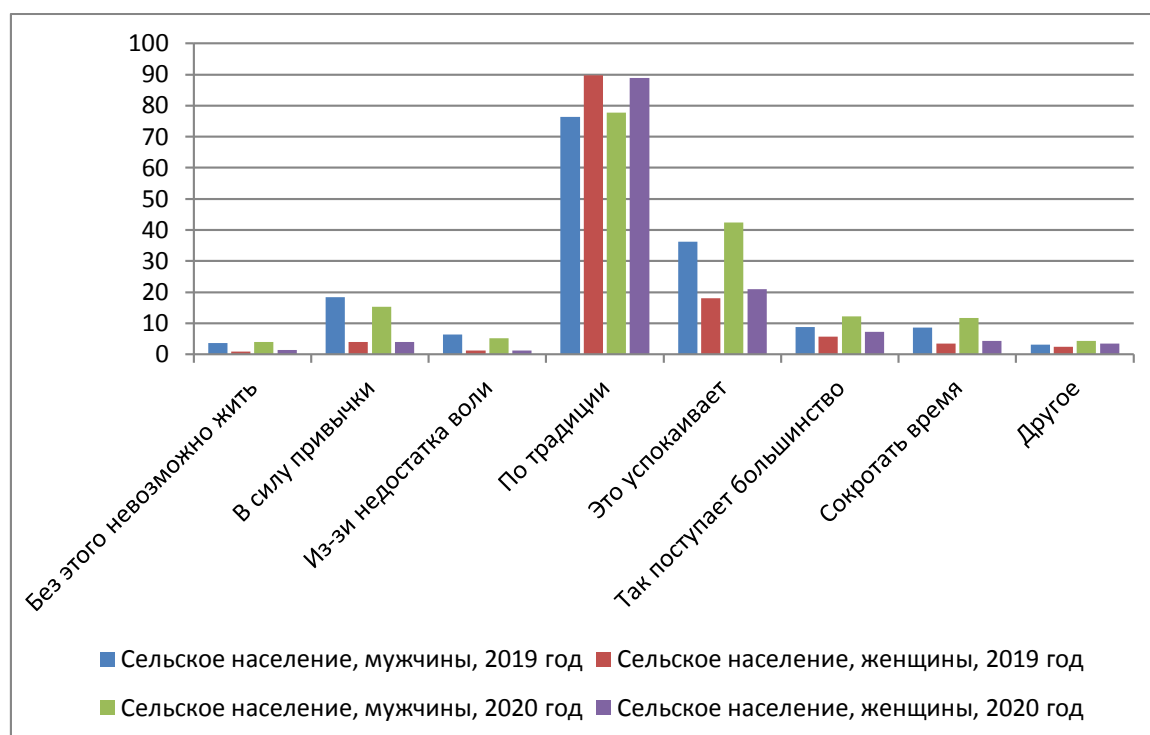


Рис. 3 – Доля лиц, употребляющих алкогольные напитки по той или иной причине среди сельского населения за 2019 и 2020 годы

Источник: составлено авторами на основе базы микроданных Федеральной службы государственной статистики (РОССТАТ)

Анализируя данные по сельскому населению, изображенные на рис. 3, можно сделать аналогичные выводы. Большая доля женщин пьют по традиции отмечать праздники со спиртным. Примерно в 2 раза больше мужчин пьют из-за того, что это успокаивает и доставляет удовольствие, чем женщин и в 2019, и в 2020 году. В 4 раза больше мужчин, чем женщин, которые пьют в силу привычки.

Анализ показывает, что самой распространенной причиной употребления алкоголя и среди женщин, и среди мужчин является традиция отмечать праздники со спиртными напитками. И со временем количество людей, употребляющих алкоголь именно по этой причине, лишь увеличивается. Органам власти необходимо внедрять систему комплексных государственных, общественных, социально-экономических, медико-санитарных, психолого-педагогических и других мер для профилактики чрезмерного употребления алкоголя населением РФ.

Библиографический список:

1. П.О. Зотова Факторы, влияющие на потребление алкоголя личностью современного российского общества // Вестник Пермского национального исследовательского политехнического университета. Социально-экономические науки. – 2011. – С. 81-85.
2. Икрянова Д.В. Алкоголизм в России как общенациональная проблема XXI века // Science Time. – 2014. – С. 121-124.
3. Вангородская С.А. Российская модель потребления алкоголя: особенности и влияние на смертность населения // НОМОТНЕТІКА: Философия. Социология. Право. – 2018. – С. 28-36.
4. Лебедева-Несевря Н.А. Социальные детерминанты потребления алкоголя в регионах России // Russian Journal of Education and Psychology. – 2013. – №9(29).

5. Корнекова С.Ю. Потребление алкогольной продукции в современной России: региональный уровень / С.Ю. Корнекова, Е.В. Байкова // Известия Санкт-Петербургского государственного экономического университета. – 2016. – С. 85-89.

Оригинальность 85%