

УДК 36

***ПРОБЛЕМА БЕДНОСТИ В СОВРЕМЕННОМ РОССИЙСКОМ
ОБЩЕСТВЕ И ПУТИ ЕЕ РЕШЕНИЯ***

Гамулинская Н.В.

доцент кафедры бухгалтерского учета, анализа и аудита,

ВЯТГУ,

Киров, Россия

Камальян М.С.

студент,

ВЯТГУ,

Киров, Россия

Аннотация В статье проведен анализ проблемы бедности российского общества, а также рассмотрены пути решения. Также рассматриваются различные определения бедности, представлены статистические данные по годам и уровни бедности различных слоев населения. На основании статистических данных были рассмотрены возможные причины появления данной проблемы и пути уменьшения бедности в России.

Ключевые слова: бедность, минимальная оплата труда, заработная плата, потребительская корзина, социальное неравенство.

***THE PROBLEM OF POVERTY IN MODERN RUSSIAN SOCIETY AND
WAYS TO SOLVE IT***

Gamulinskaya N.V.

Associate Professor of Accounting, Analysis and Audit Department,

VYATGU,

Kirov, Russia

Kamalyan M.S.

student,

VYATGU,

Kirov, Russia

Abstract The article analyzes the problem of poverty in Russian society, and also considers ways to solve it. Various definitions of poverty are also considered, statistical data by year and poverty levels of various segments of the population are presented. Based on statistical data, the possible causes of this problem and ways to reduce poverty in Russia were considered.

Keywords: poverty, minimum wage, wages, consumer basket, social inequality.

Экономическому развитию России может воспрепятствовать такой фактор, как внушающая часть малообеспеченного населения и массовый характер его неравенства, а также данные факторы не дают возможности создавать институты социального государства. Из-за роста неравномерного разделения бюджета государства, его собственности и благосостояния населения происходит снижение внутреннего рынка страны, а также утрата возможности населения в покупке важных товаров и услуг. Эффективное развитие экономики, которое не подвергается преобразованию, не способно основываться лишь на высшие слои общества во времена массовой бедности.

На сегодняшний день бедность выступает чуть ли не самой важной проблемой не только в России, но и во всем мире. Она не дает возможности большей доли населения страны пользоваться всеми ресурсами развития, к которым можно отнести работу с высокой заработной платой, качественное образование и медицинские услуги, возможность предоставления своим детям качественной социализации.

Бедность происходит из совокупности нескольких факторов, к которым относятся:

- Социально-медицинские, включающие высокий уровень заболеваемости, старение, отсутствие должного внимания к детям;
- Экономическая. К ним относится низкая заработная плата и минимальная оплата труда, узкий спектр продовольственной корзины, безработица;
- Политические. Они включают конфликты с другими странами, как военные, так и экономические, отсутствие тесных отношений с ведущими странами, миграция;
- Демографические. К которым можно отнести высокую нагрузку иждивенцев на родственников, неполноценные семьи, малый спектр рабочих мест среди молодого и старшего населения, связанное либо с малым опытом, либо с устареванием;
- Регионально-географическое. К нему относятся вымирающие регионы, в которых присутствует малое финансирование, также северные регионы, которые зависят в поставке товара из отдаленных областей, а также монопромышленные области, где поставка жизненно необходимых товаров не развита.

В России выделяются несколько основных факторов, которые ведут к появлению такой проблемы, как бедность. К ним относится снижение заработной платы населения, невысокая степень социального оснащения, неравномерное распределение доходов между слоями.

При анализе бедного населения, большую долю занимают люди с физическими и психологическими проблемами, также встречается население с низким уровнем образования, грамотности или интеллектом. Были проанализированы работы академии наук, главным выводом которых является факт большого числа бедности из-за отсутствия работы, нормального функционирования, особенно страдают люди, имеющие вредные привычки.

В конце 20 века был зафиксирован один из самых высоких уровней бедности населения в Российской Федерации, он составил 33,5%, это почти 50 млн. человек. С годами уровень бедности в России стал снижаться и к 2012 году достиг минимального значения. В последние года мы можем заметить достаточно сильный рост бедности, вызванный появлением пандемии, так как немалое количество населения потеряло работу, малый и средний бизнес потерпели сильные потери или вовсе прекратили свое существование.

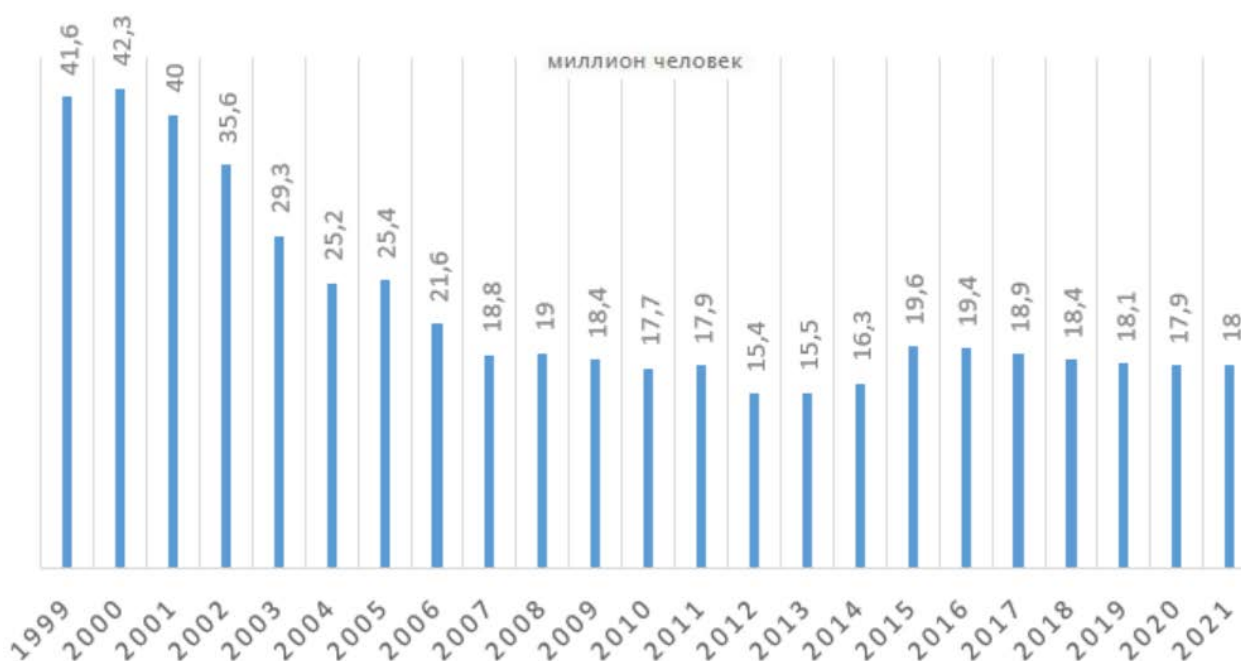


Рисунок 1. Динамика изменения уровня бедности в Российской Федерации в период 1999-2021 гг.

Источник: [14]

Если же оценивать действительную обстановку, то количество бедного населения увеличивается в 2 раза. Исходя из этого, можно сказать, что количество бедного населения в стране составляет 40 %.

Также стоит отметить, что показатель бедности населения оценивается по количеству людей, имеющих заработок ниже минимального прожиточного минимума. При росте заработной платы на 100-200 рублей, доля населения преодолевает минимальный порог и уже не учитывается в статистике

бедности. Данный факт считается необъективным, поэтому представленные данные очень разнятся с существующей ситуацией. К примеру, в США потребительская корзина значительно больше, и их уровень бедности населения складывается из средней заработной платы. Средней заработной платой в данной стране является 1000 долларов, и бедным населением являются те люди, которые имеют ежемесячный доход ниже данной суммы.

Также, касаясь Российской Федерации, вызывает недоумение тот фактор, что наша страна богата различными природными ресурсами, которые очень активно экспортируются, но это никак не влияет на экономическое благополучие страны, приближая показатели бедности к поствоенному времени.

Также в изучаемом вопросе следует выделить не только показатель бедности в общем его понимании, но и различные группы, на которые он подразделяется. Деление данного показателя происходит посредством выделения трех групп:

- Нищета. К данной группе можно отнести часть населения, которая не может себе обеспечить минимальные физиологические потребности (отсутствие продовольствия в нужных количествах);
- Средняя бедность. Данная группа населения не способна обеспечить хотя бы часть социальных нужд, но может спокойно удовлетворить важные физиологические потребности. К таким людям относят тех, чей прожиточный минимум несильно больше его половины;
- Умеренная бедность относится к населению, чей доход равен величине прожиточного минимума.

Благодаря данному разделению можно определить подходы к оценке размеров рассматриваемой проблемы. Самыми главными причинами появления бедности выступают:

- Уменьшение среднего дохода населения;

- Невысокий уровень социальной обеспеченности. Данный показатель складывается из минимального размера оплаты труда.

Проведем сравнение минимальной оплаты труда ведущих стран и России на 2020 год.

Таблица 1. Минимальный размер оплаты труда (МРОТ) в странах мира за 2020 год.

Страна	МРОТ за 1 месяц, руб
Швейцария	215700
Нидерланды	134187
Великобритания	129564
Германия	128370
Россия	12130

Источник: составлено автором на основе [15]

Сравнивая Россию и Швейцарию, видно, что их показатели разнятся почти в 18 раз. Несмотря на такие высокие показатели, уровень бедности в Швейцарии все равно составляет 8.7% (753 тыс. чел.), что связано с высокими ценами на потребительские товары и услуги. Но в России показатель бедности все равно остается достаточно высок (18.7 миллиона человек).

- Рост неравномерного распределения доходов

Официально бедным населением в стране являются те люди, чьи доходы ниже прожиточного минимума. Он же определяется как стоимостная величина того набора потребительской корзины, которая необходима для нормального проживания человека и обеспечения сохранности его здоровья. Данный подход имеет место быть, когда большинство населения имеют достаток выше среднего, а также в случае, если в стране без проблем функционируют рыночные отношения во всех возможных сферах жизни. Исходя из этого, прежде чем рассуждать о качестве жизни населения в нашей стране, нужно говорить также и о социальном достатке, который получает

среднестатистический гражданин, и о его моральном и физическом состоянии с имеющимися доходами. Далее представлены статистические данные с 2000 по 2022 года минимального прожиточного минимума на душу населения.

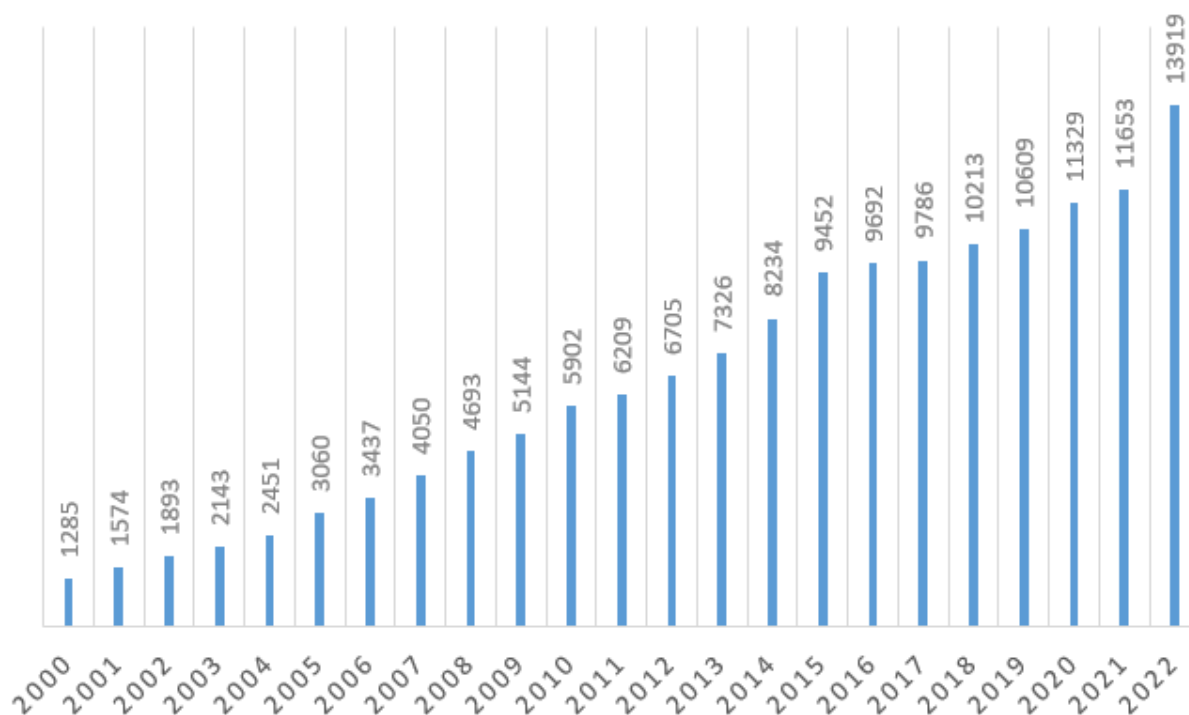


Рисунок 2. Уровень прожиточного минимума в России с 2000 по 2022 года

Источник: составлено автором на основе [16]

Из приведенных статистических данных мы можем заметить, в России на 2022 год около 20 миллионов населения проживают за чертой бедности, имея доход ниже прожиточного минимума. На отчетный год уровень прожиточного минимума составляет 13919 рублей, и такую сумму очень непросто распределить на минимальные потребности. В потребительскую корзину прожиточного минимума входит минимальный набор продуктов и услуг: хлеб, овощи и фрукты, сахар и соль, чай, мясо и рыба, молоко и масло, а также непродовольственные товары и ЖКХ. При выше представленном уровне прожиточного минимума население будет думать только о том, как распределить данную сумму на перечисленные продукты и как выделить денежные средства на жилищно-коммунальные расходы. На посещение Вектор экономики | www.vectoreconomy.ru | СМИ Эл № ФС 77-66790, ISSN 2500-3666

каких-либо мест досуга, покупку необходимой одежды, лечение, образование уже ничего не остается.

Также следует рассмотреть не только причины появления бедности, но и причины ее усугубления. К таким причинам можно отнести:

- Низкий уровень воспитания населения;
- Малый или недостаточный опыт работы;
- Неблагополучное семейное положение;
- Дискриминация по расовому признаку.

Если какая-то доля населения не относится к выше представленным категориям, то это не защищает ее от бедности. По статистическим данным, человек, не имеющий второго высшего образования, также имеет высокий шанс стать бедным. Но самыми главными условиями, которые создают бедность – это отсутствие мобильности, высокое количество мест для трудоустройства, которые сопровождаются низким уровнем оплаты труда, высокий уровень безработицы, снижение социальной обеспеченности, к которым относится уменьшение бесплатных государственных услуг и субсидированности.

Проблема бедности больше всего развита в провинциальных городах и деревнях, так как количество мест для трудоустройства сильно разнится с крупными центрами. Далее представлена сводка данных по количеству рабочих мест по разным городам.

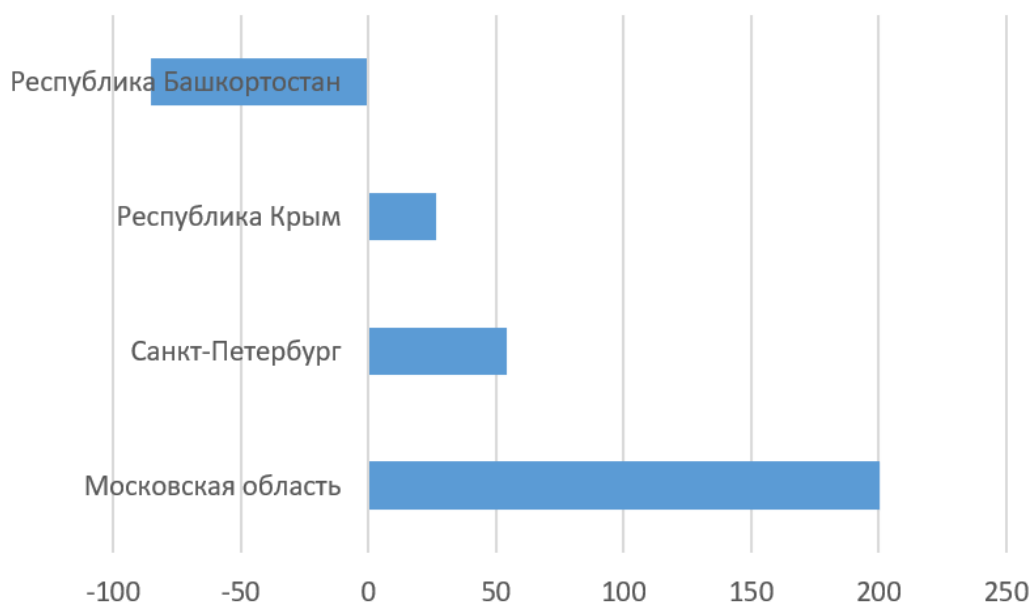


Рисунок 3. Предложение рабочей силы по регионам за период 2019-2021 годов.

Источник: составлено автором на основе [12]

Самое большое количество рабочих мест представлено в областном центре, оно равняется двумстам за три прошедших года. Ситуация в Республике Башкортостан значительно хуже, так количество рабочих мест имеет отрицательный показатель, что говорит нам о высоком предложении рабочей силы, но малом количестве мест для трудоустройства. Отрицательный показатель имеет больше одной трети регионов России, что имеет очень высокий диссонанс с столицей.

Изучив такую важную проблему для российского общества, как бедность, стоит также рассмотреть пути ее решения или хотя бы уменьшения. Для решения данной проблемы необходимо определить основу, состоящую из нескольких направлений, к которым можно отнести:

1. Создание условий, которые предоставят шанс рабочему населению иметь доход, обеспечивающий удовлетворение всех жизненных потребностей не только на минимальном базовом уровне, но и иметь

- возможность жить, не имея необходимости в важных потребительских вещах;
2. Обеспечить эффективной поддержкой социально незащищенные слои общества, к которым можно отнести престарелое население, многодетные семьи или людей, у которых находятся на иждивении родственники, беженцев;
 3. Остановить ущемление бедного населения при необходимости использования бесплатных государственных услуг.

Основным средством решения данной проблемы может стать рост доходов трудоспособного населения и пенсий пожилой части. Также одним из немаловажных решений является увеличение бесплатных услуг, рост качественной медицины, рост бюджетных мест в образовательных учреждениях. Обращение за платными услугами население выделяет более результативным, чем за бесплатными, увеличивающее качество жизни и социальное развитие. Бедное население ограничено бесплатным образованием, уменьшающее шанс у их детей на качественную социализацию, что в дальнейшем влечет рост бедности среди них.

Также государству стоит пересмотреть свои взгляды на понятие минимального прожиточного минимума. Такое определение бедности достаточно неэффективно для государства, так как уменьшая его, проблема бедности не решится. Для этого необходимо создать государственный стандарт качества жизни, который будет отражать набор методов для социального существования, дающий в дальнейшем более качественную и достойную жизнь населению.

Чтобы остановить рост бедности, нужно соблюдать следующий набор правил:

1. Определить размеры реформы путем анализа последствий для социума;

2. Определить правильную стратегию, чтобы дальнейшие направления защиты бедности работали эффективно. Но существует две дилеммы:
- Необходимо наладить национальное производство и увеличить способы самообеспечения, только тогда может произойти рентабельное решение бедности. Для этого необходимо инструменты региональной и макроэкономической политики использовать в сторону роста этой возможности;
 - Также необходимо ввести социальные пособия для лиц, которые имеют доход ниже прожиточного минимума.

Бедность является одной из самых важных и жестоких проблем нашей страны. Она определяется размером доступности большинства населения к ресурсам развития, к которым относятся: эффективное образование, качественная медицина и продукты, работа с высоким заработком, дальнейшая социализация своих детей. Социальное расслоение общества происходит благодаря низкому уровню доходов населения, из-за этого не происходит эффективного развития страны, происхождение кризиса увеличивается как в семье, так и в социальном обществе.

Российская Федерация обладает огромным потенциалом, набором важных природных ресурсов, но несмотря на это она потеряла все социальные победы, что привело к снижению уровня страны до развивающихся стран.

Вместо того, чтобы преуменьшать уровень бедного населения, нужно бороться с этой ситуацией. Для этого необходима разработка программы модернизации общества на длительный срок, а также определение целей и комплекса мер для их достижения. Но чтобы решить эту проблему недостаточно одного человека, необходимо объединить усилия многих людей под руководством страны и регионов, муниципальных учреждений.

Биографический список

1. Баранов П.А. Безработица / Баранов П.А. // Обществознание: Новый полный справочник для подготовки к ЕГЭ. – 2020. – С. 163
2. Боркова Е.А. Организационные аспекты реализации государственной политики устойчивого развития // Креативная экономика. – 2020. – Том 14. – № 4. С. 431-444.
3. Боркова Е.А., Погосян А.Э., Кормилицын К.О. Формирование привлекательности рабочих мест в условиях цифровой экономики // Креативная экономика. 2020. Т. 14. № 7. С. 1311-1324.
4. Батракова, Л.Г. Статистический анализ бедности // Ярославский педагогический вестник. – 2011. – №3. – Том 1. – С.118 -119.
5. Беляева Л. А. Материальное неравенство в России. Реальность и тенденции. [Текст]: учебное пособие / Л.А. Беляева - Журнал социс, 2007. - № 9. - с. 18.
6. Гонтмахер Е. Российские социальные неравенства как фактор общественно политической стабильности // Ежемесячный практический журнал «Экономист». – 2013. – № 4. – С. 68-82
7. Леонтьева, Л.И. Причины бедности в России и роль государства по ее преодолению // Вестник Костромского государственного технологического университета. – 2010. – №24. – С. 22-25
8. Моисеев, В.В. Социальная политика России / В.В. Моисеев. - М.: ДиректМедиа, 2014. – 348 с.
9. Дерипаска О. Преодоление неравенства - путь к долгосрочной стабильности 19.02.2004г. [Электронный ресурс]. – URL: http://www.ng.ru/ideas/2004-02-19/7_deripaska.html (Дата обращения: 02.01.2023)
10. Дубровская Т. А., Макаров В. Е., Лебедев А. В. Бедность в России и мире: социально-политические и пути решения. [Электронный ресурс]. – URL: <http://www.librero.ru/noosphere/poor> (Дата обращения: 02.01.2023)

11. Шарин В. Можно ли прекратить воспроизводство бедности? // Человек и труд. – 2005г. - №7. [Электронный ресурс]. – URL:http://chelt.ru/2005/7-05/list_7-05.html (Дата обращения: 02.01.2023)
12. http://www.gks.ru/wps/wcm/connect/rosstat_main/rosstat/ru/statistics/ – Федеральная служба государственной статистики (Дата обращения: 02.01.2023)
13. http://www.consultant.ru/document/cons_doc_LAW_138624/ – Справочноправовая система «КонсультантПлюс» (Дата обращения: 02.01.2023)
14. Статистика уровня бедности / rosinfostat.ru // [Электронный ресурс]. – URL: <https://rosinfostat.ru/uroven-bednosti/> (Дата обращения: 02.01.2023)
15. Уровень МРОТ по странам / bankiros.ru // [Электронный ресурс]. – URL: <https://bankiros.ru/news/gde-zafiksirovan-samyj-bolsoj-mrot-rejting-stran-ro-urovnu-minimalnoj-zarplaty-7801/> (Дата обращения: 02.01.2023)
16. Статистика прожиточного минимума / www.urius.net // [Электронный ресурс]. – URL: <https://www.urius.net/prozhitochnyi-minimum-v-rf-velichina-prozhitochnogo-minimuma-po-rossii-v-celom/> (Дата обращения: 02.01.2023)

Оригинальность 81%