

УДК 336

## ***АНАЛИЗ СОСТОЯНИЯ БЮДЖЕТНОЙ СИСТЕМЫ РОССИЙСКОЙ ФЕДЕРАЦИИ***

***Свечнов В.Д.***

*студент,*

*Елецкий государственный университет им. И.А. Бунина,*

*Елец, Россия*

***Коновалова К.Г.<sup>1</sup>***

*студент,*

*Елецкий государственный университет имени И.А. Бунина,*

*Елец, Россия*

### **Аннотация**

В приведенной ниже статье проведен анализ доходов консолидированного бюджета Российской Федерации за последние два года. В динамике отражены доходы и расходы консолидированного бюджета и государственных внебюджетных фондов, федерального и регионального бюджета Липецкой области за период с 2010 года, показаны значения профицита и дефицита бюджетов различных уровней за соответствующие годы. Также определена роль бюджета в современной российской экономике.

**Ключевые слова:** бюджет, бюджетная система, доходы и расходы, профицит и дефицит.

## ***ANALYSIS OF THE STATE OF THE BUDGET SYSTEM OF THE RUSSIAN FEDERATION***

***Svechnov V.D.***

*student,*

*Bunin Yelets State University,*

*Yelets, Russia*

***Konovalova K.G.***

*student,*

*Bunin Yelets State University,*

*Yelets, Russia*

---

<sup>1</sup> Научный руководитель: **Мишина С.В.**, ст. преподаватель кафедры экономики и управления им. Н.Г. Нечаева, Елецкий государственный университет им. И.А. Бунина, Елец, Россия

**Abstract**

The article below analyzes the revenues of the consolidated budget of the Russian Federation for the last two years. The dynamics reflects the revenues and expenditures of the consolidated budget and state extra-budgetary funds, the federal and regional budgets of the Lipetsk region for the period since 2010, shows the values of the surplus and deficit of budgets of various levels for the corresponding years. The role of the budget in the modern Russian economy is also defined.

**Keywords:** budget, budget system, income and expenses, surplus and deficit.

Бюджет справедливо можно называть одним из важнейших факторов, с помощью которого можно активно влиять на экономический рост и развитие. С помощью него государство распределяет денежные средства в наиболее перспективные отрасли производства и субъекты федерации, обеспечивает развитие многих важных сфер деятельности, таких как образование, спорт, культура, а также поддерживает социально-незащищенные категории граждан. Это и многое другое находится в ведении отечественной бюджетной системы. Анализ же бюджетной системы позволяет отслеживать почти все процессы, происходящие в экономике страны.

Далее на основе данных Федеральной службы государственной статистики и Минфина России будут рассмотрены основные доходы бюджета за последние два года, а также данные о динамике доходов и расходов (профицита и дефицита) консолидированного, федерального и регионального бюджета Липецкой области за период с 2010 по 2022 годы.

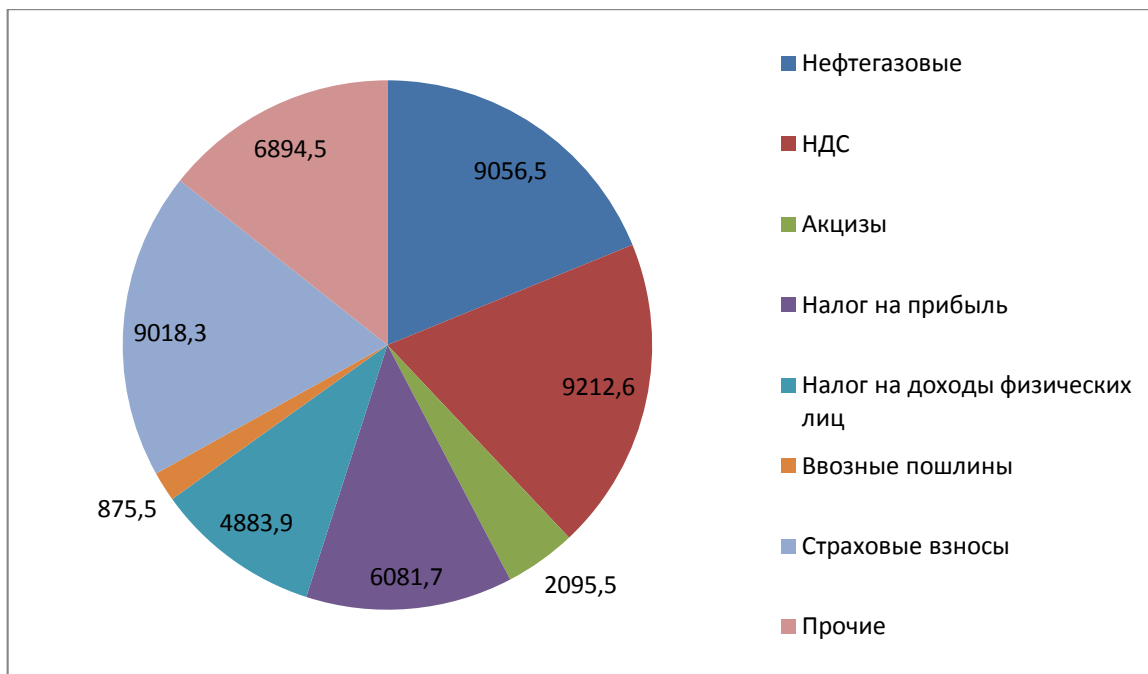


Рис. 1. Консолидированный бюджет Российской Федерации и государственных внебюджетных фондов за 2021 год, млрд. руб.

Источник: составлено автором по данным Минфина России [3].

Наибольшие доходы консолидированный бюджет в 2021 году получил от НДС - 19.1% от общей суммы, от продажи нефти и газа - 18,8%, страховые взносы на обязательное социальное страхование - 18,7%.

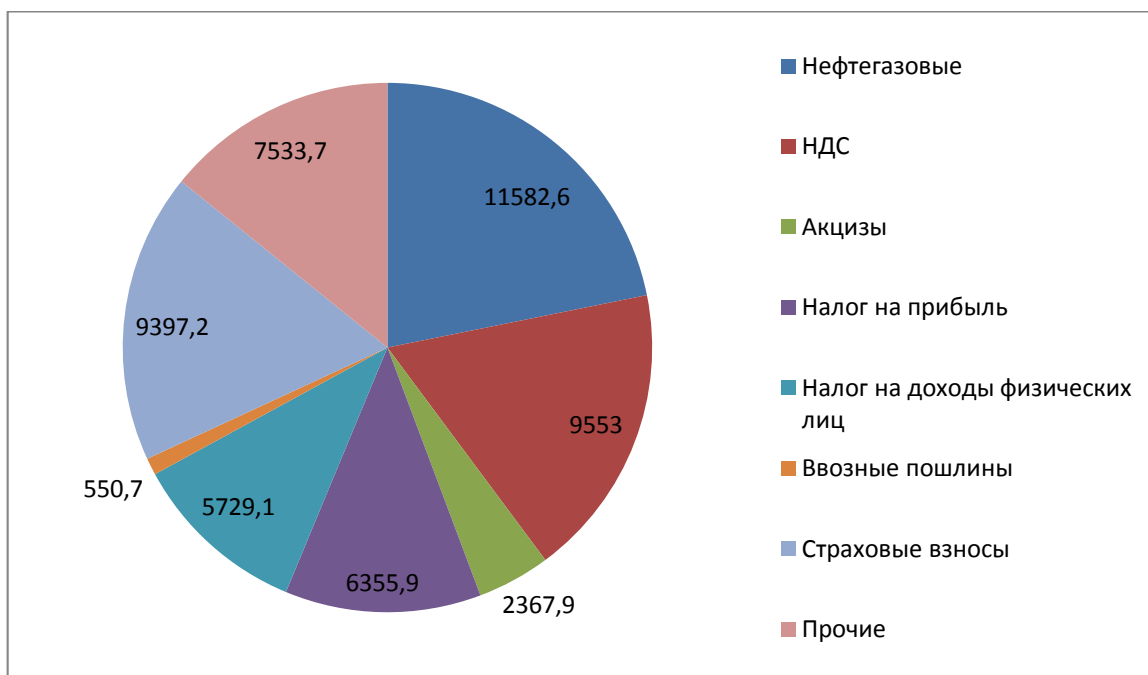


Рис. 2. Консолидированный бюджет Российской Федерации и государственных внебюджетных фондов за 2022 год, млрд. руб.

Источник: составлено автором по данным Минфина России [3].

Исходя из диаграммы видно, что большую часть доходов консолидированного бюджета составляет нефтегазовые - 21,8% от общей суммы, НДС - 18% и страховые взносы на обязательное социальное страхование - 17,8%.

При рассмотрении консолидированного бюджета за последние два года, можно прийти к следующему выводу - в 2022 году доходы от продажи нефти и газа выросли на 3% или в абсолютном выражении на 2529,7 млрд. руб.

Связано это с проведением Специальной Военной Операции, а именно с тем, что продажа ресурсов за границу после введения санкций со стороны западных стран стала осуществляться в национальной валюте Российской Федерации (рублях), что привело к усилению курса валюты на рынке и, соответственно, к большим поступлениям в бюджет, чем в 2021 году.

Далее в виде таблиц и графиков более подробно будет отражена динамика доходов и расходов консолидированного бюджета Российской Федерации и государственных внебюджетных фондов, федерального и регионального бюджета Липецкой области.

Таблица 1

Консолидированный бюджет России за 2010-2022 годы, млрд. руб.

Годы	Доходы	Расходы	Профицит/дефицит
2010	16031,9	17616,7	-1584,8
2011	20855,4	19994,6	860,7
2012	23435,1	23174,7	260,4
2013	24442,7	25290,9	-848,2
2014	26766,1	27611,7	-845,6
2015	26922	29741,5	-2819,5
2016	28181,5	31323,7	-3142,1
2017	31046,7	32395,7	-1349,1
2018	37320,3	34284,7	3035,6

2019	39497,6	37382,2	2115,3
2020	38205,7	42503	-4297,3
2021	48118,4	47072,7	1045,7
2022	53073,8	55182	-2108,1

Источник: составлено автором по данным Минфина России [3].

Благодаря таблице 1 можно заметить, что самый большой профицит консолидированного бюджета РФ наблюдается в 2018 году, и он составляет 3035,6 млрд. руб. В тоже время, наибольшее значение дефицита представлено в 2020 году, а именно -4297,3 млрд. руб.

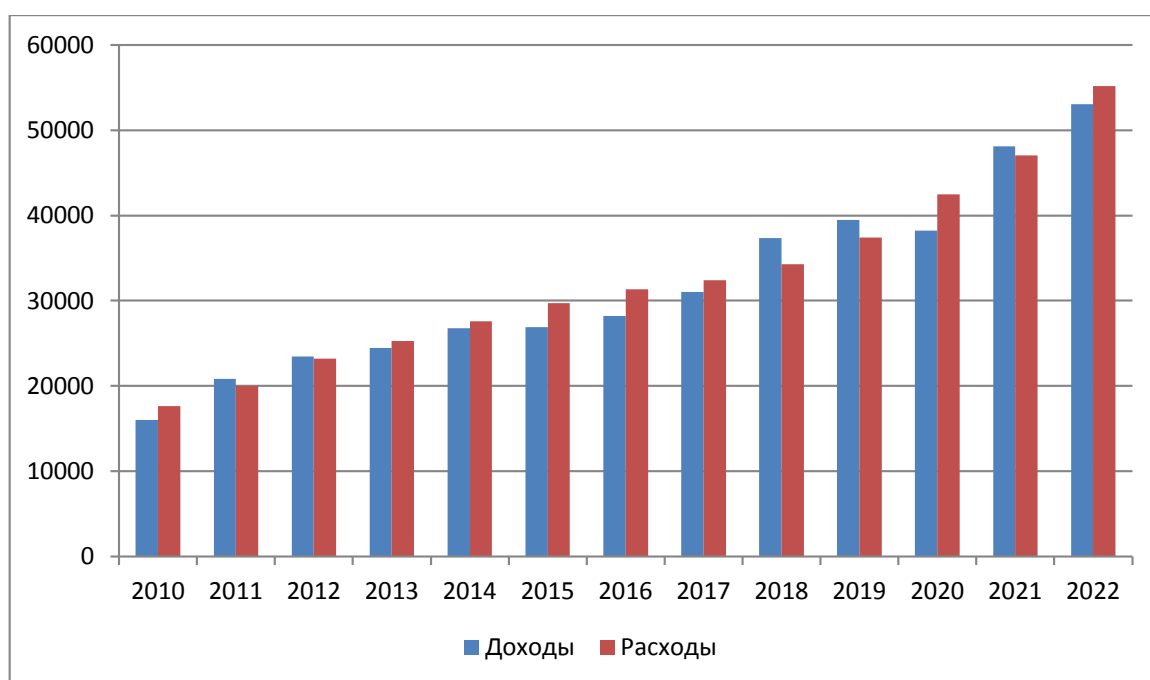


Рис. 3. Консолидированный бюджет Российской Федерации и государственных внебюджетных фондов за 2010-2022 годы, млрд. руб.

Источник: составлено автором по данным Минфина России [3].

С помощью рис. 3 видно, что в России в период с 2010 по 2022 годы консолидированный бюджет РФ и государственных внебюджетных фондов, в основном, находится в состоянии дефицита, за исключением пяти лет, а именно в 2011, 2012, 2018, 2019 и 2021 годах. Благодаря данному графику заметно, что самый наименьший профицит был в 2012 году. Он имел отметку в 260,4 млрд. руб. Кроме того, наименьший дефицит наблюдался в 2014 году,

он составлял -845,6 млрд. руб. Для наглядности ниже представлена таблица с абсолютным их выражением.

Таблица 2

Федеральный бюджет России за 2010-2022 годы, млрд. руб.

Годы	Доходы	Расходы	Профицит/дефицит
2010	8305,4	10117,5	-1812,0
2011	11367,7	10925,6	442,0
2012	12855,5	12895	-39,4
2013	13019,9	13342,9	-323,0
2014	14496,9	14831,6	-334,7
2015	13659,2	15620,3	-1961,0
2016	13460	16416,4	-2956,4
2017	15088,9	16420,3	-1331,4
2018	19454,4	16713	2741,4
2019	20188,8	18214,5	1974,3
2020	18722,6	22824,4	-4101,8
2021	25286,4	24762,1	524,3
2022	27824	31119	-3295,0

Источник: составлено автором по данным Минфина России [2].

Из таблицы 2 заметно, что профицит федерального бюджета России был только в 2011, 2018, 2019 и 2021 годах. Наибольший профицит наблюдался в 2018 году, его значение было равным 2741,4 млрд. руб. Наименьший же профицит был в 2011 году, а именно 442 млрд. руб. В 2020 году было зафиксировано наибольшее значение дефицита федерального бюджета, оно составило -4101,8 млрд. руб. А самый наименьший дефицит представлен в 2012 году. Его значение было равным -39,4 млрд. руб.

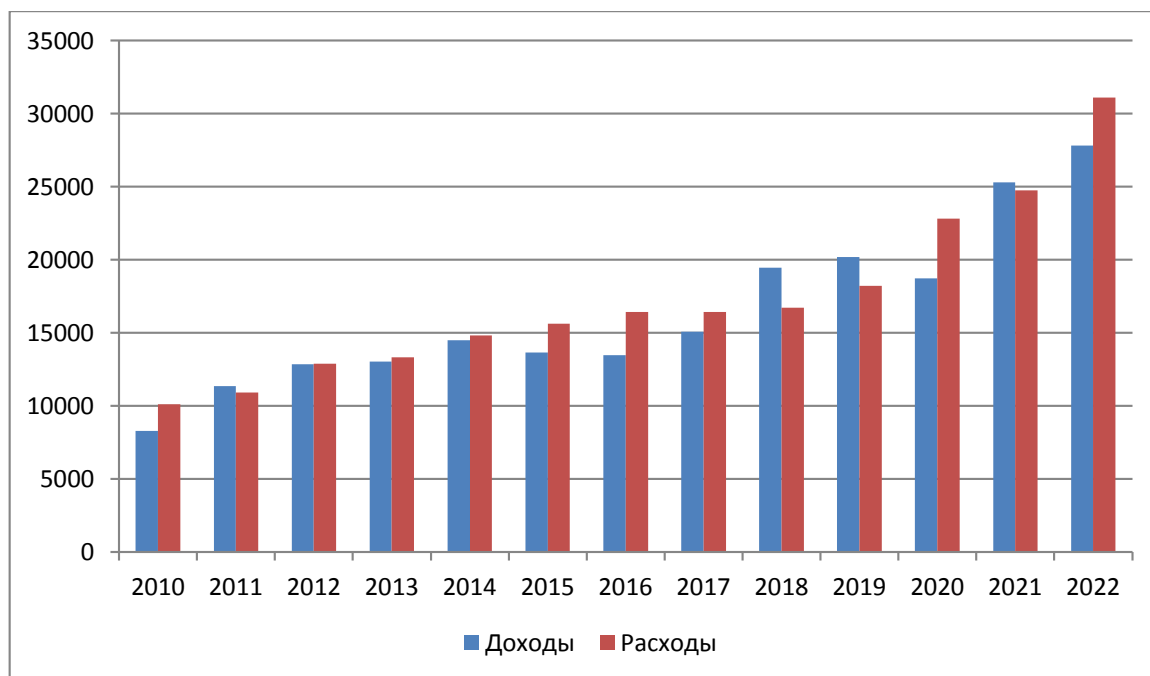


Рис. 4. Доходы и расходы федерального бюджета России за 2010-2022 годы, млрд. руб.

Источник: составлено автором по данным Минфина России [2].

Исходя из представленного выше графика видно, что за период с 2010 по 2022 годы в Российской Федерации почти всегда доходы меньше расходов.

Далее подробно будет рассмотрен региональный бюджет Липецкой области.

Таблица 3

Региональный бюджет Липецкой области за 2013-2022 годы, млрд. руб.

Годы	Доходы	Расходы	Профицит/дефицит
2013	34,4	35,5	-1,1
2014	36,6	41,1	-4,5
2015	40,1	44,5	-4,4
2016	42,8	45,6	-2,8
2017	43,8	45,1	-1,3
2018	50,2	51,7	-1,5
2019	58,5	63,5	-5

2020	66,1	69,2	-3,1
2021	67,4	69,4	-2
2022	75,9	85,5	-9,6

Источник: составлено автором по данным департамента финансов администрации города Липецк [1].

С помощью таблицы 3 более точно видны отрицательные отклонения регионального бюджета Липецкой области. Дефицит данного бюджета варьируется от -1,1 до -9,6 млрд. руб. Наибольшие значения дефицита проявляются в 2014, 2015 и 2022 годах.

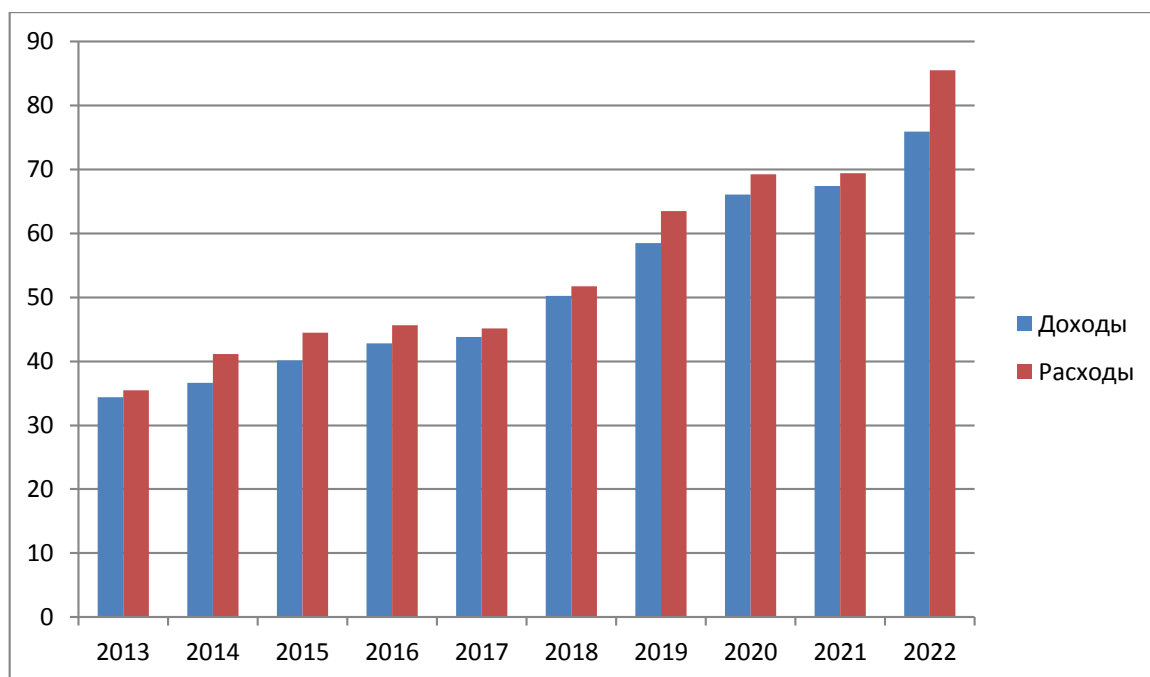


Рис. 5. Доходы и расходы регионального бюджета Липецкой области за 2013-2022 годы, млрд. руб.

Источник: составлено автором по данным департамента финансов администрации города Липецк [1].

На рис. 5 видно, что проявляется тенденция абсолютного преобладания расходов над доходами, т.е. за все годы, с 2013 по 2022 гг., проявляется исключительно дефицит регионального бюджета Липецкой области, связано это во многом с тем, что приоритет в первую очередь отдается федеральному бюджету, а уже потом региональному. Особенно сильное отклонение



заметно в 2022 году, оно имеет значение в 9,6 млрд. руб. А в 2013 году доходы наиболее приближены к расходам, их разница составляет меньше всего за рассматриваемый промежуток времени.

Проанализировав представленные выше данные можно сказать, что до 2014 года показатели доходов и расходов если и различались, то незначительно. Однако в 2014 году после возвращения полуострова Крыма в состав Российской Федерации доходы и расходы резко начали расти. Связано это с введением против России санкций со стороны коллективного запада, что привело к увеличению расходов и соответственно потребовало от государства привлечения новых доходов в бюджеты всех уровней.

Следующим событием, из-за которого произошел резкий скачок в динамике доходов и расходов является пандемия COVID-19 в 2020 году. Вынужденная самоизоляция почти всего населения страны привела к огромным затратам со стороны государства для поддержания национальной экономики во всех ее сферах. Сразу после пандемии, в 2022 году началось проведение Специальной Военной Операции, что привело к новой волне санкций со стороны западных стран и ростом военных затрат. Можно сказать, что в последующие годы из-за продолжающихся санкций и непрекращающихся военных действий расходы бюджета будут расти быстрее, а доходы первое время будут уменьшаться, так как необходимо будет переориентироваться на другие рынки экспорта нефти и газа и т.д. Это все потребует от всего государственного аппарата своевременных и эффективных действий для избегания сильного дефицита бюджета в будущем.

### **Библиографический список:**

1. Бюджет Липецкой области для граждан [Электронный ресурс] // Департамент финансов администрации города Липецк. URL: <https://depfin48.ru/articles/budget/952/> (дата обращения: 12.05.2023).

Вектор экономики | [www.vectoreconomy.ru](http://www.vectoreconomy.ru) | СМИ Эл № ФС 77-66790, ISSN 2500-3666

2. Доходы и расходы федерального бюджета России [Электронный ресурс] / / Минфин России. URL: <https://svspb.net/rossija/federalnyj-bjudzhet.php> (дата обращения: 13.05.2023).

3. Краткая ежегодная информация об исполнении консолидированного бюджета Российской Федерации и государственных внебюджетных фондов [Электронный ресурс] / / Минфин России. URL: [https://minfin.gov.ru/ru/statistics/conbud/execute?id\\_57=93449-kratkaya\\_ezhegodnaya\\_informatsiya\\_ob\\_ispolnenii\\_konsolidirovannogo\\_byudzhet\\_a\\_rossiiskoi\\_federatsii\\_i\\_gosudarstvennykh\\_vnebyudzhetnykh\\_fondov\\_mlrd.\\_rub](https://minfin.gov.ru/ru/statistics/conbud/execute?id_57=93449-kratkaya_ezhegodnaya_informatsiya_ob_ispolnenii_konsolidirovannogo_byudzhet_a_rossiiskoi_federatsii_i_gosudarstvennykh_vnebyudzhetnykh_fondov_mlrd._rub) (дата обращения: 14.05.2023).

*Оригинальность 80%*