

УДК 332.132

АНАЛИЗ ВИНОДЕЛЬЧЕСКОЙ ОТРАСЛИ В РОССИИ

Тарабардина М.Ю.

старший преподаватель,

ФГАОУ ВО «Севастопольский государственный университет»

г. Севастополь, Россия

Пунга Д.В.

ассистент,

ФГАОУ ВО «Севастопольский государственный университет»

г. Севастополь, Россия

Скорикова С.И.

обучающийся Института финансов, экономики и управления

ФГАОУ ВО «Севастопольский государственный университет»

г. Севастополь, Россия

Аннотация

Статья посвящена исследованию винодельческой отрасли Российской Федерации с учетом региональных особенностей отечественного виноделия. Проанализированы основные индикаторы развития отрасли, такие как структура виноградных площадей, производство и потребление вина в России, что определяет основные направления развития отрасли. Показано влияние государственной политики на виноделие и виноградарство в России. В статье сделан вывод о существенной роли винодельческой отрасли в экономике Южного федерального округа в контексте импортозамещения, как самой крупной территории по площади виноградников и объему производства винодельческой продукции. Рассмотрены крупнейшие игроки винодельческой отрасли страны. Особое внимание уделено развитию винодельческой отрасли в

Крыму и Севастополе, как одному из перспективных регионов для развития отечественного виноделия.

Ключевые слова: виноделие, винодельческая промышленность, винодельческая отрасль, производство, вино

ANALYSIS OF THE WINE INDUSTRY IN RUSSIA

Tarabardina M.Y.

Senior lecturer,

Sevastopol State University

Sevastopol, Russia

Punga D.V.

Assistant,

Sevastopol State University

Sevastopol, Russia

Skorikova S.I.

student of the Institute of Finance, Economics and Management

Sevastopol State University

Sevastopol, Russia

Abstract

The article is devoted to the study of the wine industry of the Russian Federation, taking into account the regional characteristics of domestic winemaking. The main indicators of the industry's development, such as the structure of grape areas, wine production and consumption in Russia, are analyzed, which determines the main directions of the industry's development. The influence of state policy on winemaking

and viticulture in Russia is shown. The article concludes that the wine industry plays a significant role in the economy of the Southern Federal District in the context of import substitution, as the largest territory in terms of vineyard area and volume of wine production. The largest players in the wine industry of the country are considered. Special attention is paid to the development of the wine industry in Crimea and Sevastopol, as one of the promising regions for the development of domestic winemaking.

Keywords: winemaking, viticulture, wine industry, production, wine

В современных условиях развития российской экономики винодельческая отрасль занимает особое место, представляя собой важный сегмент агропромышленного комплекса страны. Продукция отечественной винодельческой отрасли обладает значительным, имеющим положительную динамику, потребительским спросом и объектом туристского интереса как для внутренних, так и для иностранных туристов. Высокий уровень спроса на продукцию отрасли создает базу, обеспечивающую существенный объем поступлений в федеральный и местные бюджеты страны в форме акцизных и налоговых отчислений. При этом основной характеристикой рынка виноделия выступают постоянно усиливающаяся конкуренция и непрерывная борьба за потребителя и новые ниши для успешного сбыта.

Винодельческая продукция в настоящее время занимает 10,8% в общем объеме алкогольного рынка России. Это означает, что российские потребители в значительной степени предпочитают более крепкие напитки. При этом усилия государства направлены на изменение сложившейся ситуации: задача увеличения доли виноградных вин была озвучена на уровне министра здравоохранения еще в 2017 г. Аналитики считают, что у российского рынка вин есть значительный потенциал развития, хотя на период 2024-2025 гг. они прогнозируют относительно невысокие темпы его роста — около 2,5% в год.

Винодельческая отрасль описана в работах многих авторов, однако, с учетом влияния внешних факторов, проблема ее развития в России остается актуальной и на сегодняшний день.

Целью исследования является проведение анализа винодельческой отрасли в России для выявления основных проблем и перспектив развития.

Для реализации данной цели были изучены основные положения нормативно-правовой базы, связанные с производством и потреблением винодельческой продукции. Отдельно рассмотрены изменения площадей виноградников в России и проанализированы объемы производства и отгрузки винодельческой продукции по субъектам Российской Федерации.

Каждый год Федеральная служба государственной статистики (Росстат) открыто публикует отчет о структуре валового внутреннего продукта. Так, объем ВВП России за 2023 г., по первой оценке, составил в текущих ценах 171041,0 млрд. руб. Валовая добавленная стоимость составила 155958,2 млрд. руб., из которых на обрабатывающую промышленность пришлось 21118,2 млрд. руб. (13,5%). Производство напитков, как элемент обрабатывающей промышленности, в январе 2024 г. по сравнению с январем 2023 г. составил 104,4%, с декабрем 2023 г. - 81,0%. Производство вин игристых и шампанских составило 891 тыс. дкл. за январь 2024 г., что на 107,7% больше января 2024 г. [6].

Согласно Федерального закона «О виноградарстве и виноделии в Российской Федерации» №468-ФЗ (далее – Федеральный закон № 468-ФЗ), который вступил в юридическую силу 26.06.2020 года, российским вином может называться только продукция, на 100% изготовленная из выращенного на территории страны винограда, а вина, произведенные в России из иностранного виноматериала, перешли в разряд «винных напитков». Благодаря новому закону, было выявлено увеличение спроса на российский виноград,

также появилась тенденция производства винных продуктов исключительно из собственного винограда [1].

Благодаря реализации «Государственной программы развития сельского хозяйства и регулирования рынков сельскохозяйственной продукции, сырья и продовольствия на 2013-2020 гг.» с каждым годом увеличивались площади виноградников. Для наглядности, рассмотрим график площадей виноградников с 2017-2022 гг., он представлен на рисунке 1.

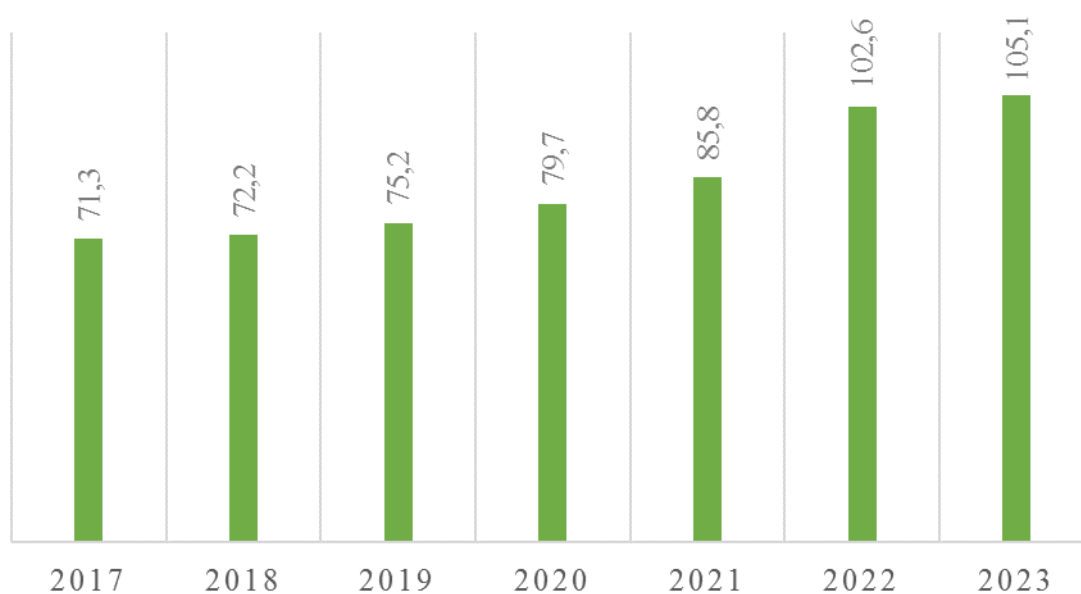


Рис. 1 - Рост площади виноградников в РФ с 2017-2022 гг.

Источник: составлено автором по источнику [2]

Рост площади виноградников с 2017 г. по 2022 г. изменился с 71,3 до 102,6 тыс. га, что в процентном соотношении составило 69,5%. Прогнозируется, что рост виноградников с каждым годом будет увеличиваться [2].

Проект развития виноградарства и виноделия от Минсельхоза предполагает, что площади отечественных виноградников увеличатся до 125,7 тыс. га к 2025 году. Государство также субсидирует отечественный посадочный материал, так как большинство российских виноделов сейчас вынуждены

работать с импортным. И даже автохтоны, например, крымский кокур, приходится заказывать в технологических питомниках за границей. Только в 2020 году ввезли 8,8 млн черенков для виноделия: 34% саженцев поставляет Италия, чуть меньше Сербия (29%). Остальные лозы приезжают из Франции, Австрии, Молдавии и других стран.

На сегодняшний день в России выделены семь официальных винных регионов: Краснодарский край, Республика Крым, в т.ч. Севастополь, Ставропольский край, Ростовская область, Чеченская Республика, Кабардино-Балкарская Республика, Республика Дагестан. На рисунке 2 представлена площадь виноградников в регионах. Самый крупный – Краснодарский край, здесь около 30 тыс. га. виноградников. В Дагестане 27 тыс. га., но большая часть урожая уходит на производство дистиллятов. В Крыму под лозами для вина порядка 26 тыс. га., в Ставрополье – около 4,7 тыс. га. [4].



Рис. 2 - Площадь виноградных насаждений по основным регионам в 2023 г., га.

Источник: составлено автором по источнику [4]

Как отмечает агентство «Национальные кредитные рейтинги» (НКР), для возврата к количеству виноградников времен СССР (до антиалкогольной

кампании 1985-1990 гг.) нужно еще 20-25 лет с учетом ежегодного увеличения насаждений на 4-7%.

Дефицит ягод приводит к ощутимому росту цен на отечественное вино, так как 40% его себестоимости составляет стоимость винограда. Например, в 2020 году из-за засухи на Кубани и в Крыму, а также в связи с вступлением в силу закона, запретившего отечественные вина из импортного «балка» (виноматериала), местный виноград подорожал на 25-49% [7].

Для понимания работы винодельческой отрасли в России рассмотрим объемы производства винной продукции по годам. Данные представлены на рисунке 3.

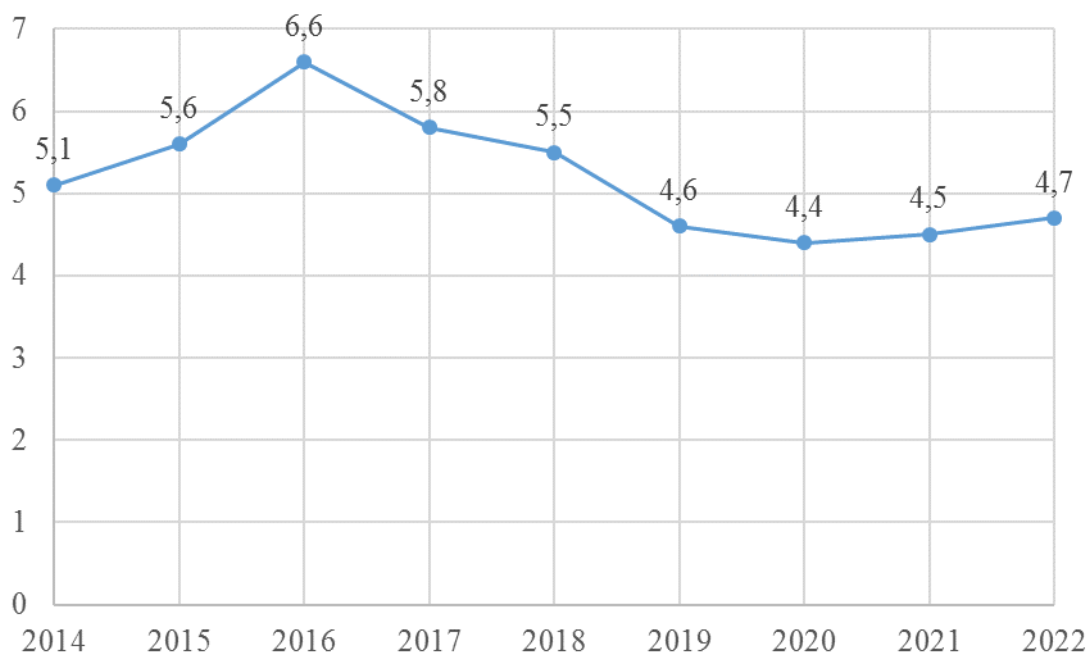


Рис. 3 - Изменение объемов производства вин в России в млн. декалитров в 2014–2022 гг., млн. декалитров

Источник: составлено автором по источнику [7]

Анализируя данные графика, можно сделать вывод, что за период 2014–2022 гг. максимальный объем производства был достигнут в 2016 г., за счет

присоединения Крыма к России, однако в период с 2016–2020 гг. наметилась тенденция к сокращению. Это объясняется закрытием мелких винных предприятий. В период с 2020–2022 гг. наблюдаем тенденцию небольшого увеличения объемов производства. Это говорит о хорошей государственной политике, применяемой к винодельческой отрасли и хорошей маркетинговой стратегии по продвижению продукции виноделия [8].

Рассмотрим объемы производства и отгрузки винодельческой продукции в России. По данным статистического сборника Федеральной службы по регулированию алкогольного рынка была сформирована таблица 1.

Таблица 1 – Объем производства и отгрузки винодельческой продукции по субъектам Российской Федерации в период за 2020-2022 гг.

Субъект	Произведено			Отгружено		
	2021	2022	Изменение в %	2021	2022	Изменение в %
Российская Федерация, всего	60 266,90	65 161,00	8,12	61 360,10	64 556,30	5,21
В том числе:	2 258,80	689,1	-69,49	2 332,30	697,7	-70,09
Центральный федеральный округ						
Северо-Западный федеральный округ	8 275,10	9 045,40	9,31	8 448,90	9 034,30	6,93
Северо-Кавказский федеральный округ	11 982,50	13 318,00	11,15	12 238,50	13 148,90	7,44
Уральский федеральный округ	319,3	426,4	33,54	418,7	450,2	7,52
Сибирский федеральный округ	1 071,40	1 391,50	29,88	1 110,80	1 391,80	25,30
Южный федеральный округ всего	31 541,60	36 370,50	15,31	31 814,60	36 029,30	13,25
В том числе:	1 710,60	1 854,90	8,44	1 811,70	1 867,10	3,06

Республика Адыгея (Адыгея)						
Республика Крым	8 038,50	9 242,50	14,98	7 906,30	9 208,90	16,48
Краснодарский край	20 091,70	23 178,00	15,36	20 377,00	22 856,00	12,17
Волгоградская область	10,9	13,6	24,77	8,5	11	29,41
Ростовская область	236,4	424,4	79,53	267	422,3	58,16
г. Севастополь	1 453,50	1 657,10	14,01	1 444,00	1 664,00	15,24

Результаты таблицы показали, что резкое снижение производства произошло в Центральном федеральном округе, оно снизилось на 69,49%. Можно предположить, что данное снижение произошло из-за запрета на использование импортного виноматериала. И так как, не имея своих виноградников, винодельческим предприятиям необходимо закупать виноматериал у отечественных производителей. Но из-за увеличения спроса на отечественное сырье увеличилась и его стоимость. Ко всему этому, стоит добавить, что отечественного сырья стало не хватать, чтобы закрыть все производственные мощности винодельческих предприятий. И исходя из данных проблем мы можем наблюдать такую отрицательную динамику.

Остальные округа показали положительную тенденцию. Отдельно хочется отметить следующие регионы и округа, в которых значительно увеличился объем производства - Ростовская область (79,53%), Уральский федеральный округ (33,54%), Сибирский федеральный округ (29,88%).

Более подробно рассмотрим объемы производства и отгрузки винодельческой продукции по разным категориям винодельческой продукции Республики Крым и г. Севастополь (таблица 2).

Таблица 2 - Объем производства и отгрузки винодельческой продукции Республики Крым и г. Севастополь в 2022 г.

Продукция	Республика Крым				Севастополь			
	Произведено		Отгружено		Произведено		Отгружено	
	тыс. дал	%	тыс. дал	%	тыс. дал	%	тыс. дал	%
Вино	6656,3	72,092	6758,0	73,774	741,5	44,750	743,6	44,685
Вина игристые	1148,3	12,437	1024,5	11,184	903,7	54,538	911	54,744
Напитки винные, изготавливаемые без добавления этилового спирта	102,6	1,111	100,2	1,094	0	0	0	0
Напитки винные, изготавливаемые с добавлением этилового спирта	0,3	0,003	0,1	0,001	3	0,181	1,6	0,096
Вино ликерное	950,8	10,298	894,7	9,767	8,8	0,531	7,9	0,475
Вино фруктовое (плодовое)	374,8	4,059	382,9	4,180	0	0	0	0
Итого винной продукции	9233,1	100	9160,4	100	1657	100	1664,1	100

Для наглядности, изобразим данные таблицы в виде диаграмм.

Рассмотрим объемы производства и отгрузки продукции виноделия Республики Крым (рисунок 4).

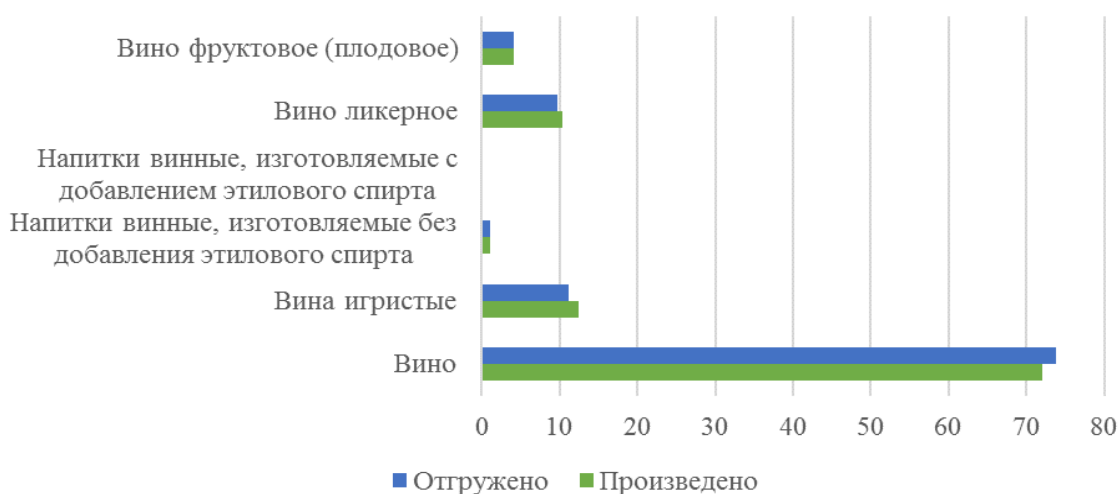


Рис. 4 – Объем производства и отгрузки продукции Республики Крым

Источник: составлено автором по источнику [7]

Можно сделать вывод, что большой объем производства и отгрузки приходится на вино - 72,092% производства и 73,774% отгрузки, далее на вина игристые - 12,437% и 11,184% и вина ликерные - 10,298% и 9,767%. Остальная продукция составляет объем производства и отгрузки менее 10%.

Также, рассмотрим данные по г. Севастополь (рисунок 5).

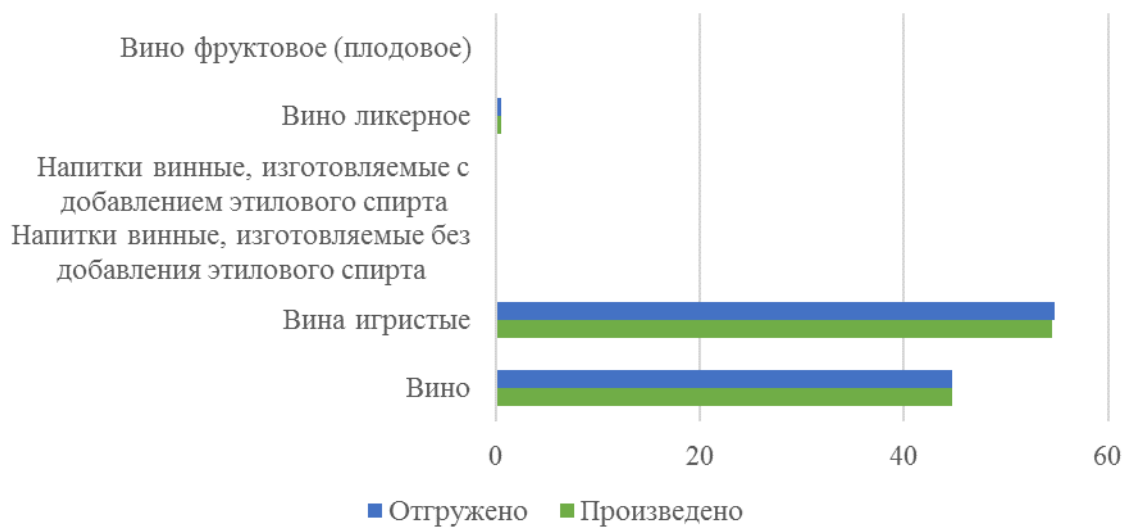


Рис. 5 - Объем производства и отгрузки продукции по г. Севастополь

Источник: составлено автором по источнику [7]

Можно сделать вывод, что в Севастополе большой объем производства и отгрузки приходится на игристые вина - 54,538% производства и 54,744% отгрузки, на вино – 44,75% и 44,685%. Как видно, в Севастополе в основном производятся тихие и игристые вина. Полностью отсутствует производство ликерных вин и винных напитков, изготавливаемых с добавлением этилового спирта [7].

Рассмотрим крупнейших производителей винной продукции в России, анализ будет составлен по объемам выручки за 2022 г. и представлен в таблице 3.

Таблица 3 – Рейтинг российских производителей вина по объемам выручки за 2022 г.

№	Компания	Регион	Выручка за 2022 г. (млн.руб.)	Выручка за 2021 г. (млн.руб.)	Относительное изменение, %
1	ООО «Кубань-Вино»	Краснодарский край	11000	7800	41,00
2	ЗАО «Абрау-Дюрсо»	Краснодарский край	6400	5300	21,00
3	ОАО «Агропромышленная фирма «Фанагория»	Краснодарский край	5700	5000	14,00
4	ЗАО «Игристые вина»	Санкт-Петербург	4800	5600	-14,00
5	ООО «Союз-Вино»	Краснодарский край	4000	3700	8,00
6	АО «Производственно-аграрное объединение Массандра»	Республика Крым	2500	2500	0
7	ООО «Таманская винная компания «Кубань»	Краснодарский край	3300	2300	43
8	ООО «Центр пищевой индустрии «Ариант»	Челябинская область	3100	2100	48
9	ООО «Алеф-виналь Крым»	Республика Крым	2500	2500	0
10	ОАО «Дербенский завод игристых вин»	Республика Дагестан	2500	2300	9

Изучив данные таблицы, можно сделать вывод, что лидирующей компанией по выручке за 2022 г. является винодельческое предприятие Краснодарского края - ООО «Кубань-Вино», прирост выручки вырос на 41% по сравнению с прошлым годом. Отрицательную динамику показало предприятия ЗАО «Игристые вина», данные выручки снизились на 14%, в 2021 году оно занимало второе место по рейтингу, в 2022 году данное предприятие превзошли ЗАО «Абрау-Дюрсо» и ОАО «Агропромышленная фирма «Фанагория» [5].

По оценкам BusinesStat, за 2018-2022 гг. продажи вин в России увеличились на 22,5% и составили 904 млн л по итогам 2022 г. Росту продаж во многом способствовало расширение ассортимента вин в разных ценовых сегментах.

В 2022 г. на рынке отразилось сокращение импорта алкоголя из европейских стран (Италии, Литвы, Польши, Чехии). Евросоюз ввел санкции на ввоз в Россию алкоголя премиального сегмента, часть крупных зарубежных компаний самостоятельно покинула российский рынок (Diageo, LVMH, Pernod Ricard), другие о своем уходе не объявляли, однако значительно сократили объемы поставок (Gruppo Campari, Brown-Forman). Опасаясь исчезновения любимых вин из магазинов, в начале 2022 г. россияне активно покупали их «впрок». В дальнейшем, по мере исчерпания запасов, дистрибьюторы своевременно организовали поставки вин через зарубежных посредников, однако это привело к росту цен на импортный алкоголь и переориентации потребителей на более доступный отечественный. Сложившейся ситуацией воспользовались российские производители, ускорив процесс импортозамещения и увеличив свое присутствие на рынке.

По данным «Международной организации виноградарства и виноделия» (OIV), в 2022 г. в России произвели 6 млн гектолитров вина, что соответствует 12 месту в мире по объемам производства вина. По площади виноградников Россия занимает 19 место в мире с 99 тыс. гектаров, что на 1,4% больше 2021 г. [3].

По потреблению вина Россия занимает 6-е место в мире. При этом интерес к красному вину в нашей стране держится примерно на одном уровне: за 20 лет его потребление увеличилось только на 6,8% – до 5,9 млн гектолитров в год. А вот популярность белого вина заметно возросла: по сравнению с началом 2000-х его стали пить в 2,5 раза больше (4,2 млн гл).

Также, стоит отметить, что все больше россиян отдают предпочтение отечественному продукту. При выборе вина 23% опрошенных обращают внимание на то, чтобы оно было произведено в России, этот показатель вырос по сравнению с 2022 г. Кроме того, 27% россиян планируют покупать вина

российских виноделов чаще, а 30% – отдадут отечественным винам предпочтения при заказе в ресторане.

Аналитики также выяснили, какое вино россияне приобретают чаще и как часто предпочитают употреблять вина. Не реже раза месяц вино пьют более трети опрошенных (38%), а наиболее популярным стало красное сухое – его чаще всего покупают 80% респондентов, а 13% из них – один раз в неделю. В тройку лидеров также вошли игристое и красное полусладкое вино.

При выборе вина роль для потребителей играют три основных фактора: вкусовые особенности (56%), личный опыт потребления (56%) и цена (55%).

Самыми ходовыми у россиян являются вина в ценовом диапазоне от 300 до 700 руб. (60%). Вина стоимостью 700-1000 руб. приобретают 17% потребителей, 1000-1500 руб. за бутылку вина готовы заплатить 7% потребителей, а вино дороже 1500 руб. выбирают для себя 6% опрошенных.

Уже пять лет подряд в России проходит ежегодный проект «Винный гид России». На основании результатов данного проекта крымские вина заняли высокие позиции. Так, лучшими полусладкими винами России являются:

- вино полусладкое красное «Массандра», 2021 г., Крым, Южный берег – 80,2 балла;
- вино полусладкое красное «Пино Нуар» Winemakers selection. Пино Нуар, 2021 г., Крым, Севастополь - 79,8 баллов;
- вино полусладкое красное «Солнечная Долина», 2021 г., Крым, Восточный Крым - 79,7 балла.

Рейтинг лучших белых полусухих вин возглавило Российское вино с ЗГУ «Крым» полусухое белое «ЗБ вайн Рислинг», 2021 г. - 82,7 баллов, третье место занимает вино полусухое белое «Рислинг» серии «Бухта Омега», 2021 г., Крым - 81,7 баллов.

Лучшим полусладким белым вином стало - Российское ординарное вино с ЗГУ «Крым» полусладкое белое, Вилла Крым, Мускат Бианко, 2021 г. - 81,2 балла [6].

Несмотря на такие сложности, как санкции, недостаток квалифицированных кадров, высокая конкуренция, крымские вина продолжают демонстрировать высокое качество и занимают лидирующие позиции в рейтинге и утверждают свою позицию как одни из лучших в России.

На основании рассмотренных и проанализированных данных по виноделию и виноградарству можно выделить ряд перспектив развития данной отрасли экономики в нашей стране:

– увеличение производства вин в России может снизить зависимость от импорта и способствовать развитию отечественного производства, что повысит экономическую самостоятельность страны;

– развитие виноделия может стимулировать развитие смежных отраслей, таких как туризм, ресторанный бизнес, гостиничный бизнес и т. д., что в целом будет способствовать экономическому росту;

– развитие виноделия может создать новые рабочие места в сельской местности, что поможет снизить уровень безработицы и повысить уровень жизни населения.

Таким образом, можно сделать вывод, что винодельческая отрасль в России является перспективной и имеет потенциал для дальнейшего развития. С учетом уникальных климатических условий и возрастающего интереса к российским винам как на внутреннем, так и на мировом рынке, отрасль может стать значимым игроком на мировой винодельческой арене.

Библиографический список:

1. Федеральный закон от 27.12.2019 N 468-ФЗ (ред. от 02.07.2021) «О виноградарстве и виноделии в Российской Федерации» [Электронный ресурс] //

Консультант Плюс. - Режим доступа - URL:
http://www.consultant.ru/document/cons_doc_LAW_341772 (Дата обращения
21.02.2024)

2. Аблаев Р.Р., Абрамова Л.С., Аблаев А.Р. Современные тенденции развития виноградарства и виноделия в агропромышленном комплексе Российской Федерации / Р.Р. Аблаев // International agricultural journal. – 2023. - №2. – С. 748-765.

3. Возрождение Российского виноделия [Электронный ресурс] // Аналитическое исследование. - Режим доступа - URL:
ratings.ru/files/research/corps/NCR_Wine_July2021

4. Официальный сайт Российское виноделие в цифрах [Электронный ресурс]. - Режим доступа - URL: <https://spb.winestate.ru/rossijskoe-vinodelie-v-cifrah> (Дата обращения 01.03.2024)

5. Рейтинг российских производителей вина [Электронный ресурс] // Спиртные напитки. - 2023. - Режим доступа - URL: <https://www.wine-russia.ru/files/files/wine-2023-reiting.pdf> (Дата обращения 11.03.2024)

6. Российский статистический ежегодник [Электронный ресурс] // Федеральная служба государственной статистики. - Режим доступа - URL:
<https://roskachestvo.gov.ru/news/vinnyy-gid-rossii-2022-nazvany-luchshie-krasnye-i-belye-vina-strany/> (Дата обращения 10.03.2024)

7. Федеральная служба по регулированию алкогольного рынка: Сведения об объемах производства и отгрузки этилового спирта, алкогольной и спиртосодержащей продукции (по субъектам Российской Федерации) / Федеральная служба по регулированию алкогольного рынка // Основные показатели, характеризующие рынок алкогольной продукции в 2020-2022 годах. — Москва: 2023. — С. 135.

8. Федорченко, Е. А., Семенова, А. А. Перспективы развития виноградарства и виноделия в России / Е. А. Федорченко, А. А. Семенова // Вектор экономики. — 2022. — № 12. — С. 15.

Оригинальность 85%