

УДК 33.336.7

***ЭКОНОМИКО-СТАТИСТИЧЕСКИЙ АНАЛИЗ РАЗВИТИЯ РЫНКА  
КОРПОРАТИВНЫХ ЦЕННЫХ БУМАГ***

***Дахцигель К.М.***

*студентка,*

*Оренбургский филиал РЭУ им. Г.В. Плеханова,*

*Оренбург, Россия*

**Аннотация:** рынок ценных бумаг на современном этапе стал важной частью экономического функционирования Российской Федерации. Россия была включена в систему мирового финансового рынка, ей присвоили международный кредитный рейтинг, страна размещает транш еврооблигаций, происходит котировка американских депозитных расписок на российские акции на зарубежных рынках. В связи с этим появилась необходимость в изучении и исследовании рынка ценных бумаг, в частности корпоративных ценных бумаг. В данной статье рассмотрены теоретические и практические аспекты развития рынка корпоративных ценных бумаг.

**Ключевые слова:** рынок ценных бумаг, ценные бумаги, корпоративные ценные бумаги, фондовый рынок, статистический анализ

***ECONOMIC AND STATISTICAL ANALYSIS OF THE CORPORATE  
SECURITIES MARKET DEVELOPMENT***

***Dahtcigel K.M.***

*student,*

*Orenburg branch of PRUE. G. V. Plekhanov,*

*Orenburg, Russia*

**Abstract:** the securities market at the present stage has become an important part of the economic functioning of the Russian Federation. Russia has been included in the global financial market system, it has been assigned an international credit rating, the country is placing a tranche of Eurobonds, and American deposit receipts for Russian stocks are being quoted on foreign markets. In this regard, it became necessary to study and research the securities market, in particular corporate securities. This article discusses the theoretical and practical aspects of the development of the corporate securities market

**Keywords:** securities market, securities, corporate securities, stock market, statistical analysis

Актуальность исследования заключается в увеличении значимости рынка корпоративных ценных бумаг, которые способны вывести отечественные компании и корпорации на мировой финансовый рынок.

Целью исследования является изучение теоретических аспектов развития рынка корпоративных ценных бумаг, а также его статистический анализ за 2019 год.

Развитие российского рынка ценных бумаг в настоящее время достигло уровня, на котором его участники сталкиваются не только с проблемой планирования размера и направления собственных инвестиций, но и с определением наилучших способов анализа рыночной ситуации.

Рынок ценных бумаг представляет собой сложную организационно-экономическую систему с достаточно высоким уровнем целостности и полноты технологических циклов. Это неотъемлемая часть рыночных отношений. По нему ценные бумаги подлежат продаже с использованием набора цен, отличного от обычных товаров.

Корпоративная ценная бумага – это бумага, выпущенная акционерными обществами, предприятиями и организациями других правовых форм собственности, а также банками, инвестиционными компаниями и фондами. Следовательно, рынок корпоративных ценных бумаг является той частью рынка ценных бумаг, на которой торгуются корпоративные ценные бумаги. На рынке корпоративных ценных бумаг основными документами являются: акции, облигации, векселя, чеки.[1]

В рыночной экономике существует механизм перераспределения денежных накоплений, в частности через рынок корпоративных ценных бумаг. Приоритетной целью рынка корпоративных ценных бумаг является накопление временно свободных денежных средств и перенаправление их в перспективные отрасли экономики и производства. Особенностью привлечения финансовых ресурсов таким способом является тот факт, что они свободно обращаются на рынке.[3]

Проведем анализ рынка корпоративных ценных бумаг за 2019 год.

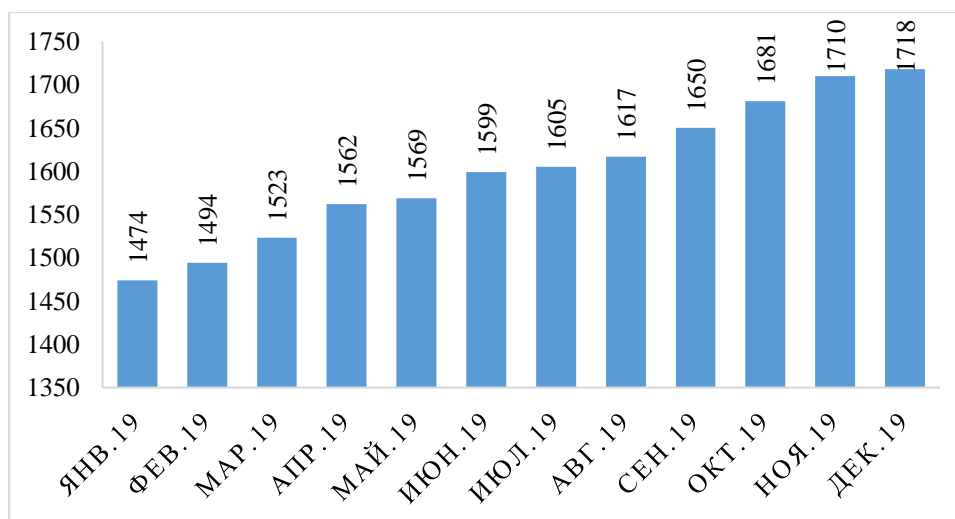


Рисунок 1 – Количество выпусков в обращении, шт.[4]

По данным рисунка 1 мы видим, что количество выпущенных в обращении корпоративных ценных бумаг заметно выросла. В декабре 2019 года по сравнению с январем произошло увеличение выпусков на 244 корпоративные акции.

По данным рисунка 2, можно сказать, что в декабре текущего года суммарный объем облигаций в обращении увеличился по сравнению с началом года на 1617432 млн. руб. Сокращение исследуемого показателя наблюдалось в августе 2019 года. Объем корпоративных облигаций сократился на 64385 млн. руб.

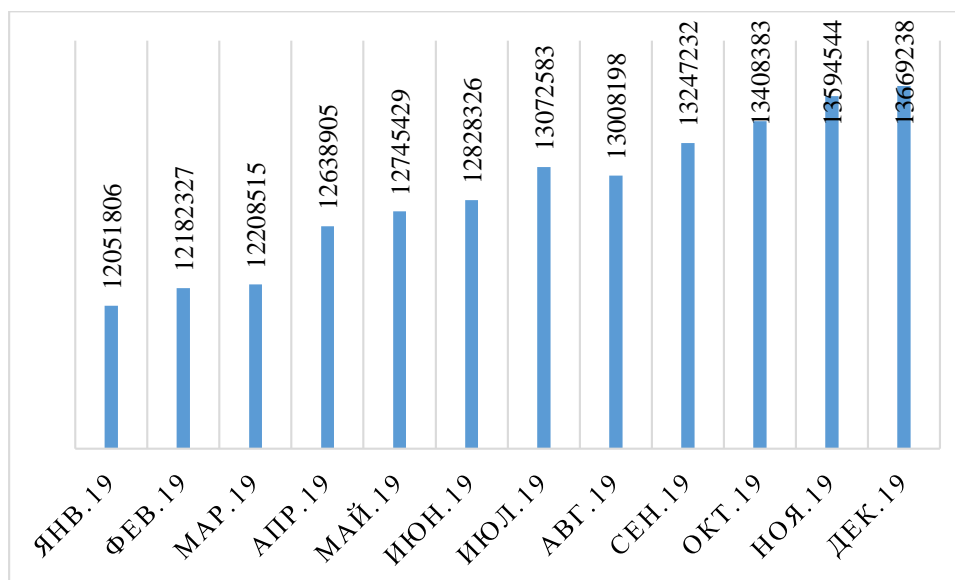


Рисунок 2 – Суммарный объем облигаций в обращении, млн. руб. [4]

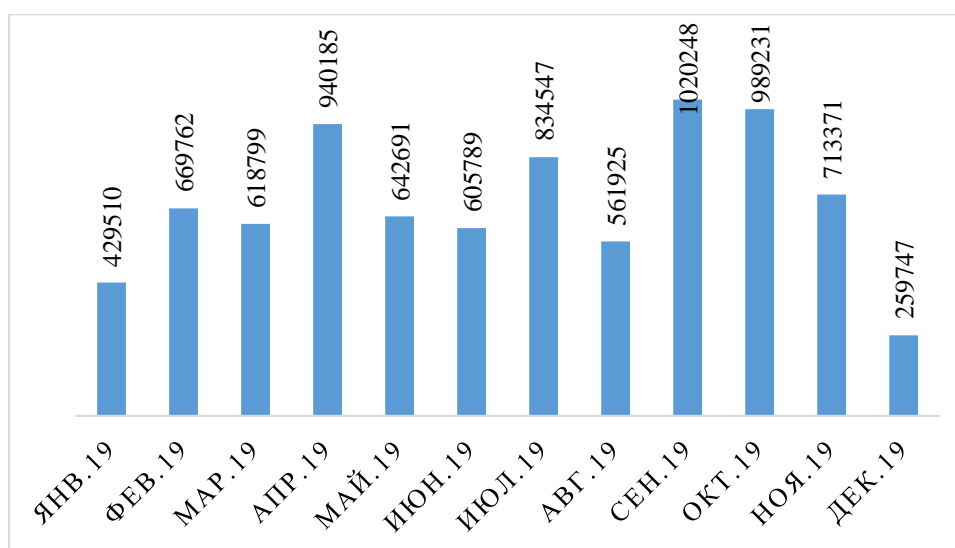


Рисунок 3 – Суммарная выручка при размещении облигаций, млн. руб.[4]

Данные рисунка свидетельствуют о том, наибольший объем суммарной выручки при размещении облигаций был получен в сентябре – 1020248 млн. руб., а наименьший в декабре (по состоянию на 10.12.19) – 259747 млн. руб.

В 2019 году конъюнктура рынка корпоративных ценных бумаг улучшилась по сравнению с концом 2018 года.

Увеличение нестабильности мирового финансового и торгового рынков, снижение экономической активности внутри страны, ослабление рубля и нарастание геополитической напряженности, оказывает сдерживающее влияние на темпы восстановления объемов и ценовых показателей российского рынка корпоративных ценных бумаг.

На внутреннем фондовом рынке индексы волатильности фондовых индексов снизились по сравнению с концом года. Индекс РТС в течение 2019 года последовал за изменениями курса рубля и по итогам отчетного периода составил 9,61%. Индекс ММВБ на протяжении большей части отчетного периода колебался в широком горизонтальном коридоре, к концу 2019 года индекс составил 21,64%. [5]

Исходя из вышеизложенного, можно сделать вывод, что рынок корпоративных ценных бумаг является объективным механизмом регулирования финансовых потоков в приоритетные отрасли экономики и предприятия. Статистический анализ динамики показателей рынка корпоративных ценных бумаг свидетельствует об улучшении рынка в целом: увеличивается количество размещаемых ценных бумаг, их общий объем и общий доход от размещения ценных бумаг.

### **Библиографический список**

1. Буренин А.Н. Рынок ценных бумаг и производных финансовых инструментов / А.Н. Буренин. - М.: КНОРУС, 2015. - 232 с.

2. Колодяжная А.Ю. Статистические методы в анализе государственного внутреннего долга России // Финансовая экономика. - 2018. - №7(ч.16).- С.1951-1955.

3. Лаптева Е.В., Золотова Л.В. Статистические методы исследований в экономике: учебное пособие / Е.В. Лаптева, Л.В. Золотова. – Оренбург: ООО «ИПК Университет», 2013. – 171с.

4. Динамика ежемесячной статистики корпоративных облигаций URL: <https://www.rusbonds.ru/mstcorp.asp>

5. Статистика размещения облигаций. Московская Биржа URL: <https://www.moex.com/a1601>

*Оригинальность 76%*