

УДК 336.6

***СОВРЕМЕННОЕ СОСТОЯНИЕ И ТЕНДЕНЦИИ РАЗВИТИЯ
РЕАЛЬНОГО СЕКТОРА ЭКОНОМИКИ РФ***

Меркулова Н.С.

к.э.н., доцент

ФГБОУ ВО «Курский государственный университет»

Курск, Россия

Ворфоломеева К.Ю.

студентка магистратуры

ФГБОУ ВО «Курский государственный университет»

Курск, Россия

Аннотация

Структура экономики отражает совокупность пропорций и отношений между всеми элементами хозяйственной системы, обеспечивающей ее целостность. Понятие структуры национальной экономики является многоплановым, его можно рассматривать с разных точек зрения, которые характеризуют соотношение различных элементов хозяйственной системы. В статье проведен анализ состояния реального сектора экономики на основе исследования внутренних показателей развития предприятий – имущественный комплекс, состояние основных средств, система расчетов, а также состояние дебиторской и кредиторской задолженности.

Ключевые слова: национальная экономика, реальный сектор, имущественный комплекс, основные и оборотные средства, система расчетов, дебиторская и кредиторская задолженность

***CURRENT STATE AND TRENDS IN THE DEVELOPMENT OF THE REAL
ECONOMY SECTOR OF THE RUSSIAN FEDERATION***

Merkulova N.S.

Ph. D., Associate Professor

Kursk state University,

Kursk, Russia

Vorfolomeeva K.Yu.

Student

Kursk state University,

Kursk, Russia

Annotation

The structure of the economy reflects the totality of proportions and relations between all elements of the economic system that ensures its integrity. The concept of the structure of the national economy is multidimensional, it can be considered from different points of view, which characterize the ratio of various elements of the economic system. The article analyzes the state of the real sector of the economy based on the study of internal indicators of enterprise development – the property complex, the state of fixed assets, the settlement system, as well as the state of receivables and payables.

Keywords: national economy, real sector, property complex, fixed and current assets, settlement system, accounts receivable and payable

Состояние национальной экономической системы меняется с каждым годом, поэтому важно всегда отслеживать и анализировать как макроэкономические, так и микроэкономические факторы влияния. Для того чтобы исследовать состав национальной экономики, обычно рассматривают Вектор экономики | www.vectoreconomy.ru | СМИ Эл № ФС 77-66790, ISSN 2500-3666

конкретные изменения в структуре, на основе которых можно понять, какие проблемы возникли или были решены со временем, на что следует уделить внимание и каких изменений экономики можно ожидать в будущем. Стоит отметить, что для более глубокого изучения ситуации экономики в стране следует рассматривать ее внутреннее состояние [3; 4].

Проведение анализа состояния реального сектора экономики Российской Федерации включает в себя несколько направлений исследовательской работы. В первую очередь дадим оценку имущественного потенциала предприятий реального сектора экономики (таблица 1).

Таблица 1 – Анализ имущественного потенциала предприятий реального сектора экономики РФ [5]

Показатель	2015 год	2016 год	2017 год	2018 год	2019 год	2019 год в % к 2017 году
Основной капитал, млрд. рублей	322283	336479	350038	412317	487553	151,28
прирост, цепной, %	-	4,40	4,03	17,79	18,25	-
в том числе: машины и оборудование, млрд. рублей	36701	37978	41227	44136	47328	128,96
прирост, цепной, %	-	3,48	8,55	7,06	7,23	-
Оборотные средства, млрд. рублей	85129	87430	98587	103788	110983	130,37
прирост, цепной, %	-	2,70	12,76	5,28	6,93	-

На основе данных таблицы 1 можно сделать вывод о том, что за исследуемый период отмечается увеличение имущественного потенциала предприятий реального сектора экономики России. О росте имущественного потенциала предприятий реального сектора экономики России позволяет говорить в первую очередь увеличение стоимости основного капитала и оборотных средств [2, с.20]. Основной капитал в 2019 году увеличился по сравнению с 2015 годом на 51,28%. При этом стоит отметить, что за последние пять лет наблюдается стабильный рост величины основного капитала предприятий реального сектора экономики России. Наибольший

прирост данного показателя выявлен 2019 году по сравнению с 2018 годом на 18,25%.

Наиболее значимой составляющей основного капитала являются машины и оборудование. Стоимость машин и оборудования предприятий реального сектора экономики России в 2019 году выросла по сравнению с 2015 годом на 28,96%. Величина представленного показателя также постоянно увеличивается на протяжении всего исследуемого периода, что говорит о росте производственного потенциала предприятий реального сектора экономики России. В 2019 году по сравнению с 2018 годом стоимость машин и оборудования увеличилась на 7,23%.

Второй составляющей имущественного потенциала являются оборотные средства. Величина оборотных средств предприятий реального сектора экономики России увеличивается за 2015-2019 годы на 30,37%. Устойчивость отмеченной тенденции подтверждается ежегодными положительными прироста стоимости оборотных средств. Наибольшее значение данного показателя выявлено в 2017 году по сравнению с 2016 годом, когда величина прироста составила 12,76%.

При характеристике имущественного потенциала важно рассмотреть динамику степени износа основных средств предприятий реального сектора экономики России, которая представлена на рисунке 1.

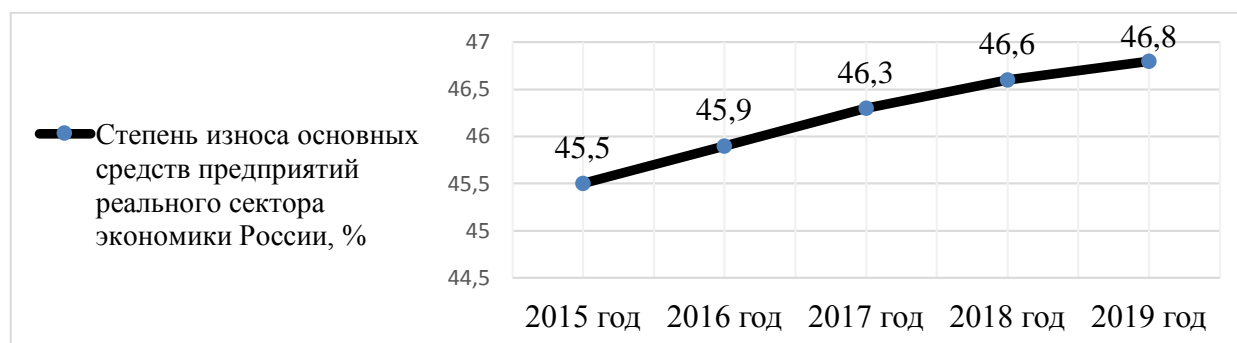


Рис. 1 – Степень износа основных средств предприятий реального сектора экономики России

Источник: составлено авторами на основе данных сайта Федеральной службы государственной статистики [5]

Представленные на рисунке 1 показатели позволяют сделать вывод о присутствии достаточно высокого уровня износа основных средств предприятий реального сектора экономики России. Наличие высокой степени износа существенно снижает производительность оборудования и эффективность функционирования производственного комплекса в целом [1, с.4]. Так по итогам 2019 года уровень износа основных средств предприятий реального сектора экономики России составил 46,8%. В 2019 году по сравнению с 2015 годом величина износа увеличилась на 1,3%, что также свидетельствует о присутствии негативных тенденций в данной области деятельности.

В таблице 2 представим показатели состояния расчетов предприятий реального сектора экономики России.

Таблица 2 – Показатели состояния расчетов предприятий реального сектора экономики России [5]

Показатель	2015 год	2016 год	2017 год	2018 год	2019 год	2019 год в % к 2017 году
Дебиторская задолженность, млрд. рублей	35736	37053	40258	46669	50507	141,33
в том числе: просроченная, млрд. рублей	2276	2241	2329	2647	2661	116,92
Доля просроченной дебиторской задолженности, %	6,37	6,05	5,79	5,67	5,27	-
Кредиторская задолженность, млрд. рублей	38925	42280	44481	49229	52615	135,17
в том числе: просроченная, млрд. рублей	2429	2656	2616	3440	3898	160,48
Доля просроченной кредиторской задолженности, %	6,24	6,28	5,88	6,99	7,41	-
Коэффициент соотношения дебиторской и кредиторской задолженности	0,918	0,876	0,905	0,948	0,960	-

На основе данных таблицы 2 можно сделать вывод о том, что у предприятий реального сектора экономики России происходит увеличение как величины дебиторской, так и кредиторской задолженности, что может

свидетельствовать о росте платежной активности в целом, но не соблюдении отдельных ее аспектов и формировании платежных разрывов.

Величина дебиторской задолженности предприятий реального сектора экономики России увеличивается за последние пять лет и в 2019 году по сравнению с 2015 годом выросла на 41,33%. Вместе с ростом общей величины дебиторской задолженности наблюдается увеличение размера просроченной дебиторской задолженности. Просроченная дебиторская задолженность предприятий реального сектора экономики за период 2015-2019 годов увеличилась на 16,92%. В контексте проводимого анализа важно рассмотреть динамику удельного веса просроченной дебиторской задолженности в общей ее величине. Данный показатель сокращается на протяжении последних пяти лет, что свидетельствует о росте платежной дисциплины предприятий реального сектора экономики России. Доля просроченной дебиторской задолженности в общей ее величине сокращается с 6,37% в 2015 году до 5,27% в 2019 году.

Кредиторская задолженность предприятий реального сектора экономики России за пять лет растет, ее величина в 2019 году по сравнению с 2015 годом выросла на 35,17%. В 2019 году общая сумма кредиторской задолженности составила 52,6 трлн. рублей. Кроме того, можно отметить за период исследования происходит увеличение просроченной кредиторской задолженности. Просроченная кредиторская задолженность в 2019 году увеличилась по сравнению с 2015 годом на 60,48%. В 2019 году величина просроченной кредиторской задолженности составила почти 3,9 трлн. рублей. Увеличение общего размера просроченной кредиторской задолженности приводит к росту удельного веса данной ее категории в общей величине. Доля просроченной кредиторской задолженности в общей ее сумме увеличилась с 6,24% в 2015 году до 7,41% в 2019 году.

Коэффициент соотношения дебиторской и кредиторской задолженности предприятий реального сектора экономики России
Вектор экономики | www.vectoreconomy.ru | СМИ Эл № ФС 77-66790, ISSN 2500-3666

увеличивается за период 2015-2019 годов с 0,918 до 0,960 соответственно. Рост данного показателя обусловлен в первую очередь тем, что темпы прироста дебиторской задолженности превышают темпы прироста кредиторской задолженности. На рисунке 2 представим динамику дебиторской и кредиторской задолженности предприятий реального сектора экономики России.

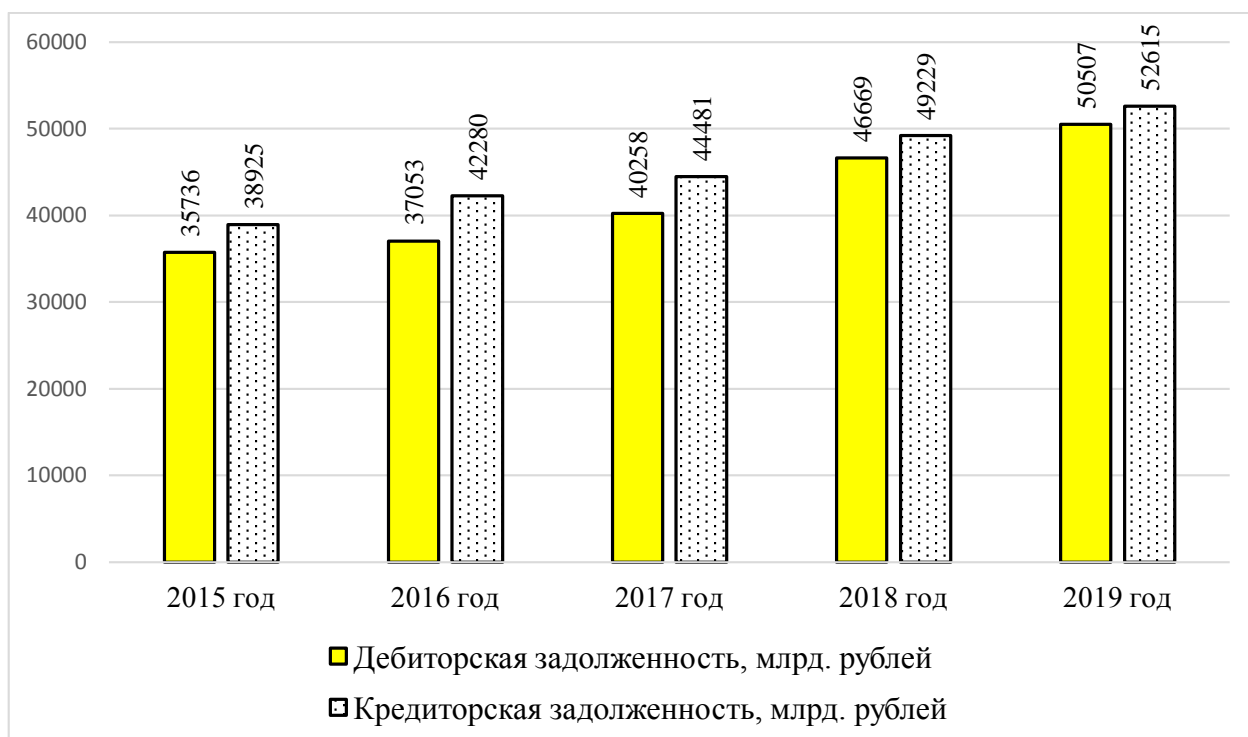


Рис. 2 – Динамика дебиторской и кредиторской задолженности предприятий реального сектора экономики России

Источник: составлено авторами на основе данных сайта Федеральной службы государственной статистики [5]

Важной характеристикой состояния реального сектора экономики России является оценка эффективности функционирования предприятий, составляющих его. Основными критериями эффективности функционирования предприятий реального сектора экономики России являются показатели прибыли и рентабельности, изменение которых представлено в таблице 3.

На основе данных представленных в таблице 3 можно сделать вывод о росте эффективности функционирования предприятий реального сектора экономики за последние пять лет. Подтверждением данного факта является рост прибыли и сальдо прибылей и убытков. Сумма прибыли предприятий реального сектора экономики в 2019 году выросла по сравнению с 2015 годом на 45,21%. По итогам 2019 года величина данного показателя составила более 18,4 трлн. рублей. Сумма убытка предприятия реального сектора экономики России за 2015-2019 годы уменьшилась на 53,83%, что является положительной характеристикой его функционирования.

Таблица 3 – Показатели эффективности функционирования реального сектора экономики России [5]

Показатель	2015 год	2016 год	2017 год	2018 год	2019 год	2019 год в % к 2017 году	Отклонение 2019 года от 2015 года, +/-
Сумма прибыли, млрд. рублей	12654	15823	14079	16527	18375	145,21	5721
Удельный вес прибыльных организаций, %	67,4	70,5	68,1	72,6	75,3	-	7,9
Сумма убытка, млрд. рублей	5151	3022	5042	2730	2378	46,17	-2773
Удельный убыточных организаций, %	32,6	29,5	31,9	27,4	24,7	-	-7,9
Сальдо прибылей и убытков млрд. рублей	7503	12801	9037	13797	15997	213,21	8494
Рентабельность активов, %	3,7	5,9	3,8	6,4	7,8	-	4,1
Рентабельность продаж, %	8,1	7,6	6,7	12,3	15,7	-	7,6

За период исследования в реальном секторе экономики России происходит увеличение удельного веса прибыльных организаций и сокращение доли убыточных. Удельный вес прибыльных организаций увеличивается с 67,4% в 2015 году до 75,3% в 2019 году, то есть на 7,9%. В

обратном направлении меняется динамика убыточных организаций, их доля сокращается с 32,6% в 2015 году до 24,7 в 2019 году. Указанные обстоятельства свидетельствуют о росте эффективности функционирования реального сектора экономики России. В подтверждении сказанного можно отметить увеличение такого показателя как сальдо прибылей и убытков, величина которого в 2019 году по сравнению с 2015 годом увеличивается в 2,13 раза. Его рост происходит за счет того, что сумма прибыли в реальном секторе экономики России, увеличивается, а сумма убытка сокращается.

Среди относительных показателей эффективности одно из приоритетных мест занимают показатели рентабельности, динамики которых представлена на рисунке 3.

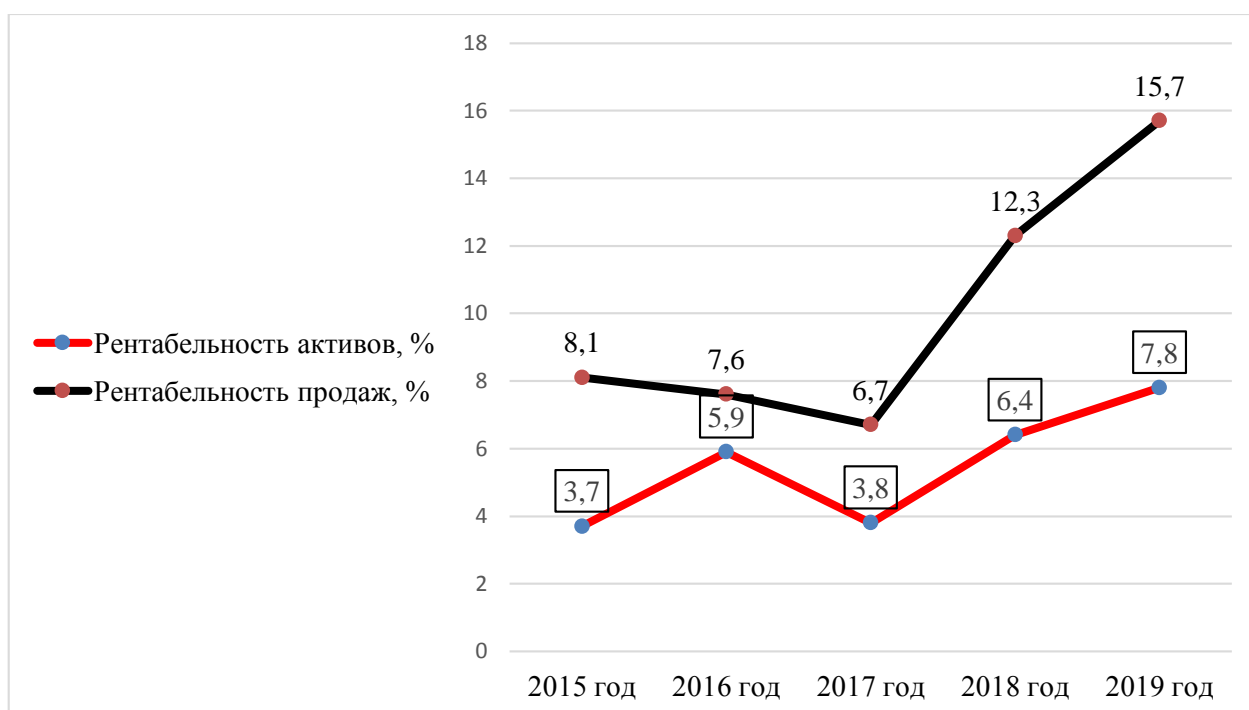


Рис. 3 – Динамика рентабельности предприятий реального сектора экономики России

Источник: составлено авторами на основе данных сайта Федеральной службы государственной статистики [5]

Основные показатели рентабельности в реальном секторе экономики России увеличиваются на протяжении последних пяти лет, что говорит о росте эффективности его функционирования. Рентабельность активов в 2019 году выросла по сравнению с 2015 годом на 4,1%, а рентабельность продаж увеличилась с 3,7% в 2015 году до 7,8% в 2019 году.

На завершающем этапе характеристики состояния реального сектора экономики России рассмотрим показатели, характеризующие уровень финансового состояния его предприятий. Среди данных показателей в первую очередь используем для проведения анализа коэффициенты текущей ликвидности, автономии и обеспеченности собственными оборотными средствами, изменение которых представлено в таблице 4.

Большинство показателей финансового состояния предприятий реального сектора экономики России имеют тенденцию к росту. Величина коэффициента текущей ликвидности характеризует уровень платежеспособности. Значение данного показателя в 2019 году по сравнению с 2015 годом выросло на 24,25%, что позволяет говорить о росте платежеспособности организаций реального сектора экономики России. Коэффициент текущей ликвидности реального сектора экономики в 2019 году составил 157,3.

Таблица 4 – Показатели финансового состояния предприятий реального сектора экономики России [5]

Показатель	2015 год	2016 год	2017 год	2018 год	2019 год	2019 год в % к 2017 году	Отклонение 2019 года от 2015 года, +/-
Коэффициент текущей ликвидности	126,6	124,7	124,4	126,1	157,3	124,25	30,7
Коэффициента автономии	39,9	42,5	41,7	40,6	50,2	125,81	10,3
Коэффициент обеспеченности собственными оборотными средствами	-42,6	-42,2	-41,8	-44,4	-13,7	-	28,9

Коэффициент автономии реального сектора экономики России также увеличивается за три года, что говорит о росте финансовой устойчивости и финансовой независимости. В 2019 году величина коэффициента автономии составила 50,2, что на 25,81% больше аналогичного показателя 2015 года.

Коэффициент обеспеченности собственными оборотными средствами предприятий реального сектора экономики России имеет отрицательную величину. Данное обстоятельство вызвано отсутствием достаточного количества собственного капитала для формирования необходимого уровня собственных оборотных средств.

В целом в результате проведенного анализа можно сделать вывод о том, что имущественный потенциал реального сектора экономики России имеет тенденцию к росту. Увеличение имущественного потенциала происходит за счет роста стоимости основного капитала и оборотных средств. Эффективность функционирования реального сектора экономики России также увеличивается в рамках исследуемого временного периода. Рост эффективности сопровождается увеличением суммы прибыли, а также удельного веса прибыльных предприятий в общей их численности. Дополнительным позитивным фактором в данном аспекте является рост показателей рентабельности активов и рентабельности продаж. Об увеличении уровня финансового состояния предприятий реального сектора экономики России свидетельствует положительная динамика коэффициентов автономии и текущей ликвидности.

Библиографический список:

1. Иголина Л.Л. Роль банков в финансовом обеспечении инвестиций в основной капитал // Финансы и кредит. – 2015. – №2(626). – С.2-14.

2. Кривякин С.В., Меркулова Н.С. Имущественное положение корпорации как основа формирования финансового состояния // Политика, экономика и инновации. – 2019. – №5(28). – С.19-22.

3. Лебедева П.О. Особенности развития реального сектора экономики России // Известия Санкт-Петербургского государственного экономического университета. – 2019. – №1. – С.115-119.

4. Решетова У.Р. Анализ структуры российской экономики на современном этапе // Научное обозрение. – 2019. – №3. – С.26-31.

5. Официальный сайт Федеральной службы государственной статистики [Электронный ресурс]. – Режим доступа – URL: www.rosstat.gov.ru (дата обращения 10.01.2021).

Оригинальность 87%