

УДК 338.45.01

***ПРОБЛЕМЫ ПРОМЫШЛЕННОСТИ В КИРОВСКОЙ ОБЛАСТИ И
РЕЗЕРВЫ РАЗВИТИЯ ОТРАСЛИ***

Хорошавин Е.В.

магистрант,

Вятский государственный университет,

Киров, Россия

Аннотация. Кировская область является центром промышленности в Приволжском Федеральном округе. В регионе сосредоточены крупнейшие предприятия машиностроительного комплекса, пищевой промышленности, легкой и других производств. Работает множество представителей малого бизнеса. В последние годы промышленность региона динамично развивалась, однако имели место проблемы финансового и иного характера, не позволяющие реализовать весь имеющийся потенциал отрасли. В этой связи интерес представляет исследование проблем и возможностей развития промышленности Кировской области при осуществлении государственной поддержки правительства и развития инвестиционного потенциала региона. Цель статьи составит в выявлении проблем и определении направлений развития промышленности Кировской области на современном этапе развития.

Ключевые слова: промышленность, регион, инвестиционная привлекательность, конкуренция, финансы, потенциал, проблемы, резервы, развитие

***PROBLEMS OF INDUSTRY IN THE KIROV REGION AND RESERVES
FOR THE DEVELOPMENT OF THE INDUSTRY***

Khoroshavin E. V.

Undergraduate,

Vyatka State University,

Kirov, Russia

Annotation. The Kirov Region is the center of industry in the Volga Federal District. The largest enterprises of the machine-building complex, the food industry, light industry and other industries are concentrated in the region. There are many representatives of small businesses working. In recent years, the region's industry has been developing dynamically, but there have been financial and other problems that do not allow realizing the full potential of the industry. In this regard, it is of interest to study the problems and opportunities for the development of industry in the Kirov

region in the implementation of state support of the government and the development of the investment potential of the region. The purpose of the article is to identify problems and determine the directions of industrial development in the Kirov region at the present stage of development.

Keywords: industry, region, investment attractiveness, competition, finance, potential, problems, reserves, development

Для того чтобы определить системные проблемы промышленности в регионе стоит проанализировать развитие экономики в Кировской области и дать оценку ее инвестиционному потенциалу. С этой целью в таблице 1 представлены показатели развития территории.

Таблица 1 – Экономические показатели развития территории

Показатель	Значение показателя			Изменение 2020 г. к 2018 г.	
	2018 г.	2019 г.	2020 г.	Абсолютное	%
1. Площадь, км ²	120800	120800	120800	0	100,00
2. Численность населения, тыс. чел.	1297,5	1291,6	1262,4	-35,1	97,29
3. Коэффициент естественного прироста населения	0,67	0,66	0,67	0	100,00
4. Валовый внутренний продукт, млрд. руб.	307,6	332,6	335	27,4	108,91
5. Объем промышленной продукции, млрд. руб.	235,2	255,1	272,1	36,9	115,69
6. Средний уровень заработной платы, тыс. руб.	27,4	28,2	30,3	2,9	110,58
7. Уровень безработицы, %	5,1	4,7	4,4	-0,7	86,27
8. Уровень преступности (на 100 тыс. чел.), ед.	1885	1775	1859	-26	98,62
9. Обеспеченность врачами (на 10 тыс. чел.), ед.	19,9	21,2	21,3	1,4	107,04
10. Число образовательных учреждений, ед.	145	154	160	17	111,72

Источник: [1]

Анализ позволяет сделать вывод, что в регионе значительно ухудшается демографическая обстановка, что негативно сказывается на развитии промышленности, определяет дефицит кадров, рост общей социальной

ЭЛЕКТРОННЫЙ НАУЧНЫЙ ЖУРНАЛ «ВЕКТОР ЭКОНОМИКИ»

напряженности в регионе и нагрузки на предприятия сферы промышленного производства. Негативный момент заключается и в высоком уровне безработицы, который значительно вырос в 2020 году в виду пандемии и введения ограничительных мероприятий по территории области.

Далее целесообразно рассмотреть структуру ВРП региона и вклад инвестиций по отраслям.

Отраслевая структура ВРП региона по видам экономической деятельности в 2020 году приведена на рис.1.

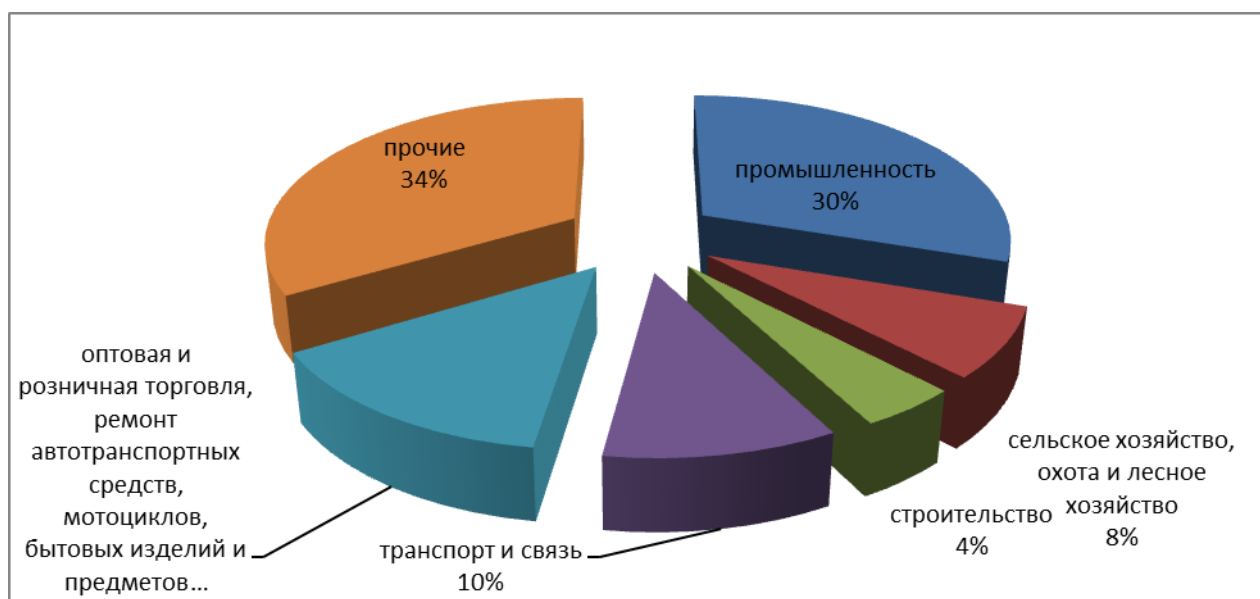


Рис. 1. Отраслевая структура ВРП региона по видам экономической деятельности в 2020 году [2]

Наибольший удельный вес занимает промышленность – 30,2%; сельское хозяйство, охота и лесное хозяйство – 7,6%; строительство – 4,4%; транспорт и связь – 10,1%; оптовая и розничная торговля, ремонт автотранспортных средств, мотоциклов, бытовых изделий и предметов личного пользования – 14,1%; другие виды деятельности – 33,6%.

Важным критерием, позволяющим оценить эффективность промышленной политики региона является оценка экспортного потенциала области. Вектор экономики | www.vectoreconomy.ru | СМИ Эл № ФС 77-66790, ISSN 2500-3666

Основными торговыми партнерами выступают страны дальнего зарубежья. Их доля в товарообороте составила 88,5%, в том числе в экспорте – 86,3%, в импорте – 93,6%. Это страны Бразилия (20%), Финляндия (7,3%), Ирландия (6,8%), Бельгия (6,7%), Латвия (4,5%), Германия (4,2%), Китай (4,2%), Беларусь (3,5%), Швеция (3,3%), Казахстан (3,1%), Соединенные Штаты (3%), Италия (2,8%), Украина (2,8%), Египет (2,6%), Польша (1,7%), Азербайджан (1,6%), Дания (1,5%), Корея, Республика (1,5%), Узбекистан (1,4%), Литва (1,3%), Нидерланды (1,1%)

Структура экспорта области в страны дальнего зарубежья приедена на рисунке 2:

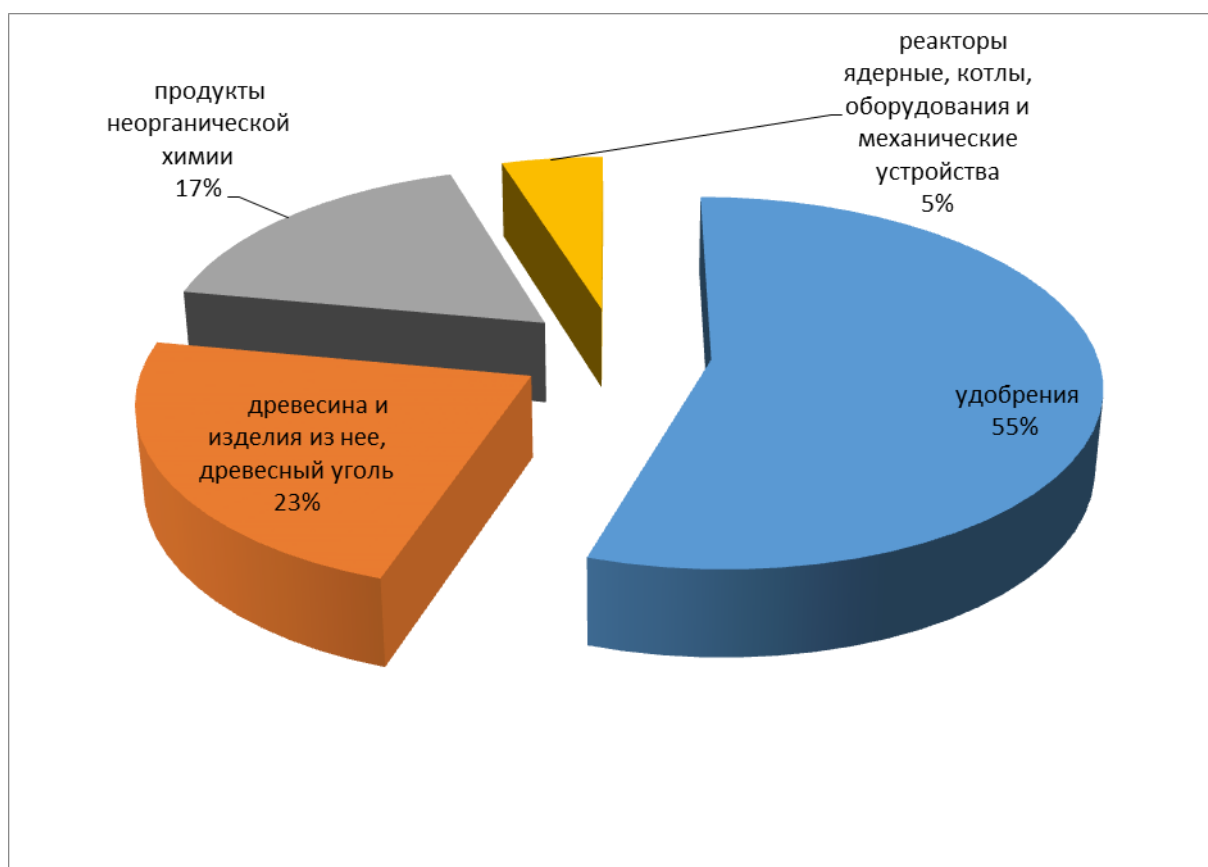


Рис.2. Структура экспорта Кировской области в страны дальнего зарубежья в 2020 году, % [3]

ЭЛЕКТРОННЫЙ НАУЧНЫЙ ЖУРНАЛ «ВЕКТОР ЭКОНОМИКИ»

Экспорт увеличился на 101 080 тыс. долларов США (+16,9%) и составил 698 206,2 тыс. долларов США. Импорт увеличился на 157 985,9 тыс. долларов США (+89,3%) и стал равен 334 808 тыс. долларов США.

Структура импорта при этом приведена на рисунке 3.

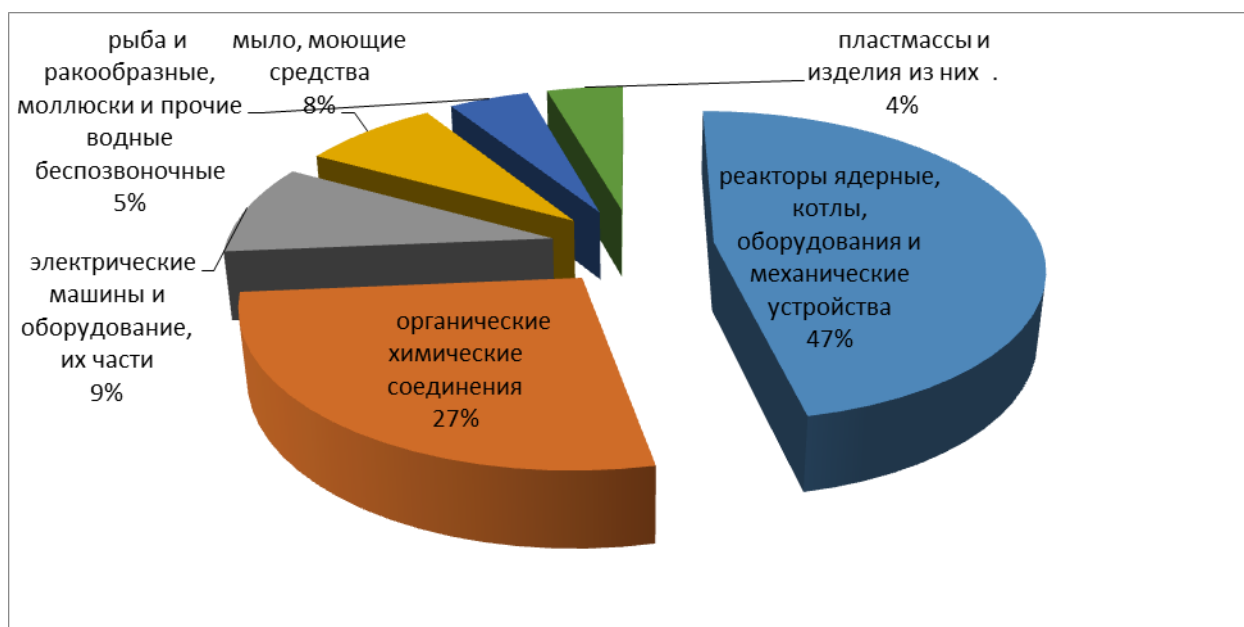


Рис.3. Структура импорта продукции Кировской области в 2020 году из стран дальнего зарубежья, % [3]

Оборот внешней торговли со странами СНГ за 2020 год составил 133 657,1 тыс. долларов США. По сравнению с аналогичным периодом прошлого года оборот увеличился на 5 421,1 тыс. долларов США (+4,2%).

Сальдо торгового баланса с этими странами сложилось положительное и составило 87 901,5 тыс. долларов США, что по сравнению с аналогичным периодом прошлого года меньше на 10 159,9 тыс. долларов США (-10,4%).

Экспорт уменьшился на 2 369,4 тыс. долларов США (-2,1%) и составил 110 779,3 тыс. долларов США. Импорт увеличился на 7 790,5 тыс. долларов США (+51,6%) и составил 22 877,8 тыс. долларов США.

ЭЛЕКТРОННЫЙ НАУЧНЫЙ ЖУРНАЛ «ВЕКТОР ЭКОНОМИКИ»

Торговыми партнерами в 2020 году являлись 108 стран. Основными торговыми партнерами были страны дальнего зарубежья. Их доля в товарообороте составила 88,5%, в том числе в экспорте – 86,3%, в импорте – 93,6%.

Крупнейшие торговые партнеры приведены на рисунке 4.

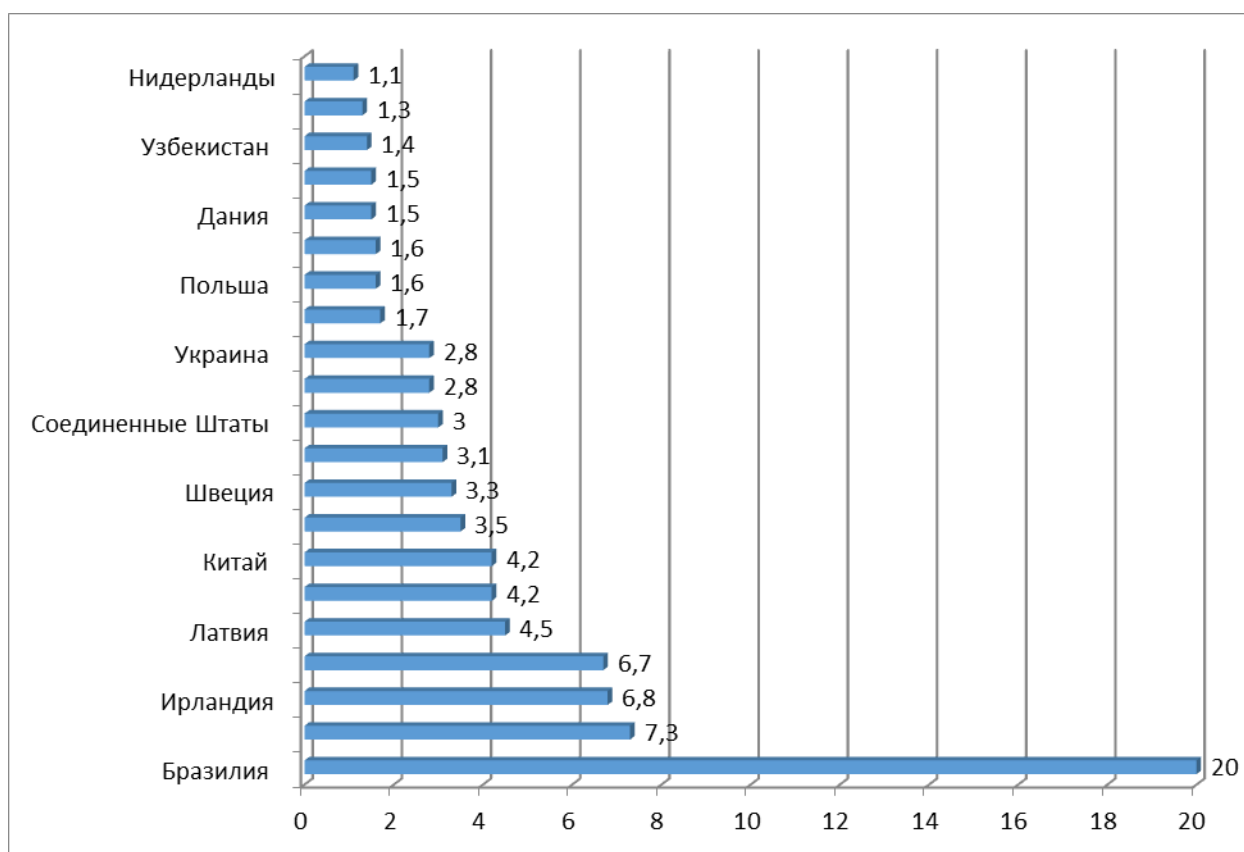


Рис. 4. Страны, в которые более всего экспортируется продукции Кировской области в 2020 году, % [3]

Экспортные поставки из Кировской области осуществляют более 200 предприятий различного профиля.

Предприятия лесопромышленного комплекса выпускают широкий ассортимент пиломатериалов, мебели, древесностружечных и древесноволокнистых плит, фанеру клееную, паркет, лыжи, бумагу, тарный

Вектор экономики | www.vectoreconomy.ru | СМИ Эл № ФС 77-66790, ISSN 2500-3666

ЭЛЕКТРОННЫЙ НАУЧНЫЙ ЖУРНАЛ «ВЕКТОР ЭКОНОМИКИ»

картон, древесный уголь. На экспорт поставляется деловая древесина, пиломатериалы, фанера, топливные гранулы (пеллеты) и брикеты, спички. Устойчивым спросом за пределами России пользуются комплекты деревянных домов, изготавливаемых из оцилиндрованного бревна или рубленых вручную.

В области работают более 30 мебельных фабрик, в том числе две из них входят в число крупнейших в России.

Одно из ведущих мест занимает химическое производство. Кировская область — один из основных в России производителей минеральных удобрений и фторполимеров. Также предприятиями химической промышленности производятся резинотехнические изделия, искусственные кожи и изделия из пластмасс для различных отраслей экономики.

Машиностроительные предприятия региона производят деревообрабатывающее, металлообрабатывающее и грузоподъемное оборудование, лазерную технику и оборудование, сельскохозяйственную технику, средства измерения, электродвигатели и электроинструмент, бытовую технику, пожарное и светотехническое оборудование.

Предприятия пищевой и перерабатывающей промышленности выпускают мясные, молочные, овощные продукты, кондитерские изделия по современным технологиям, оригинальные алкогольные и безалкогольные напитки, столовую минеральную воду, консервированные продукты с использованием местного экологически чистого сырья.

Несмотря на отсутствие достаточного потенциала, Кировская область пытается привлечь иностранные инвестиции на территорию региона, все более активно продвигая продукцию своих предприятий на зарубежный рынок. Тем не менее, сложности, с которыми сталкивается весь мир и наша страна в частности в настоящее время не дают возможностей для развития данного потенциал в полном объеме. [4] Для определения направлений развития

ЭЛЕКТРОННЫЙ НАУЧНЫЙ ЖУРНАЛ «ВЕКТОР ЭКОНОМИКИ»

конкурентоспособности кировской промышленности целесообразно провести сравнительный анализ их деятельности с другими регионами ПФО,

Здесь стоит отметить, что положение промышленности в ПФО в настоящее время значительно ухудшилось на фоне сокращения численности населения регионов, его старения и падения реальных денежных доходов. Это наглядно просматривается на рисунке 5.

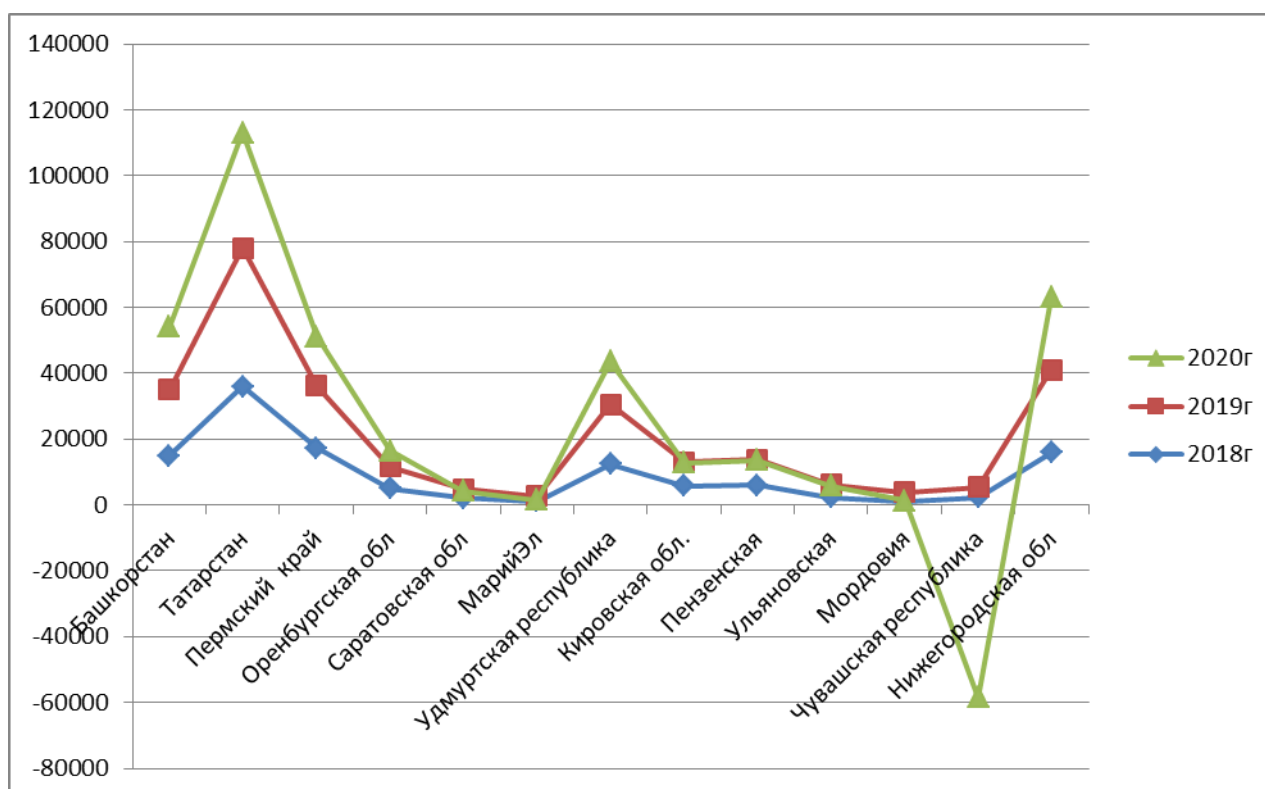


Рис.5- Динамика сальдированного финансового результата по субъектам Приволжского федерального округа за 2018–2020 гг., млн руб. [3]

Данные рис. 5 свидетельствуют о том, что наиболее тяжелая ситуация наблюдается в Чувашской Республике, где финансовый результат промышленности показатель «ушел» в отрицательную зону и составил –6 %. Это в свою очередь не способствует привлечению в регион инвесторов и развитию новых отраслей производства. Чтобы окупить растущие затраты и потенциальные риски, предприниматели будут стремиться перевести свой

бизнес в регионы с более высоким уровнем развития и расширяющимся платежеспособным спросом

Наиболее привлекательными регионами для вложений в первом квартале 2020 г. являются две республики — Татария (91 млрд руб., 7-е место среди субъектов России) и Башкирия (51,34 млрд руб., 15-е место в РФ), отмечают эксперты. При этом Башкирия демонстрирует существенный прирост — на 18,1%, в отличие от Татарии, где показатель снизился на 3,5 млрд руб. (-8,8%).

Перспективы развития рынков сбыта готовой продукции Кировской области внутри страны и повышение объема экспорта строятся вокруг решения финансовых и ограничительных проблем. Правительству области необходимо сформировать более эффективную политику по выходу промышленных предприятий региона на внутренний и внешний рынки путем стимулирования участия кировских предприятий в российских и зарубежных выставках, привлечения производителей в участие в программах государственной поддержки. Так, например, грант, полученный от Правительства одним из сельхоз предприятий Кировской области в 40 млн рублей, выданный ему по итогам участия в конкурсе позволил полностью диверсифицировать производство, перейдя от мясной промышленности к сырной и молочной. При этом колхоз избежал убытков, а география сбыта продукции данного предприятия в настоящее время гораздо выше и шире.[5]

Данные формы поддержки должны масштабироваться и на другие отрасли, что в последствии позволит производить максимально конкурентоспособную продукцию, расширяя географию продаж и углубляясь на международные рынки сбыта.

В целом оптимизация работы промышленности Кировской области должна строиться на основании следующих направлений:

1. развитие транспортной и логистической инфраструктуры в регионе.

2. разработка программы стимулирования экспортеров Кировской области;
3. разработка эффективной и прозрачной системы распределения государственной поддержки между отраслями.

В данном контексте стоит проработать политику по стимулированию малых компаний, обеспечивающих логистику и сбыт промышленной продукции региона внутри страны и за ее пределы.

Предлагается запустить программу поддержки предпринимателей-инноваторов (рисунок 6).

В рамках данной программы, возможно реализовать три направления поддержки:



Рис.6. Направления поддержки предпринимателей-инноваторов. [6]

Еще одним направлением является разработка эффективной и прозрачной системы распределения государственной поддержки между отраслями.

Такие меры, как налоговые отсрочки, списание налогов по итогам года, а также снижение налоговой нагрузки на оплату труда свыше МРОТ, должны

ЭЛЕКТРОННЫЙ НАУЧНЫЙ ЖУРНАЛ «ВЕКТОР ЭКОНОМИКИ»

распределяться между добросовестными налогоплательщиками и инвестиционно-активными компаниями. В этом контексте эффективным видится введение моратория на проверки бизнеса.

Также в данном направлении должен проводиться глубокий структурный анализ, позволяющий выявить действительно нуждающиеся и перспективные отрасли для развития экономики региона.

Для того, чтобы проработать план реализации предложенных решений целесообразно систематизировать их в таблице 2, указав конкретные направления, сроки реализации и ответственных лиц.

Таблица 2 – Проект внедрения предлагаемых решений по развитию промышленности Кировской области в 2021-2025 гг.

Проблема	Решение	Действия	Сроки реализации	Ответственные
1	2	3	4	5
Плохая дорожная сеть, отсутствие эффективной логистической сети	1. развитие транспортной и логистической инфраструктуры в регионе	- усиление контроля за освоением денежных средств, выделенных на строительство дорог; - привлечение подрядчиков из других регионов, расширение географии закупок; - проработка схемы консолидации муниципальных служб и региональных ведомств в решении проблемы	2021 год	Минсельхоз Кировской области, Администрации районов КО
Сложность выхода кировским производителям на внешний рынок	2. разработка программы стимулирования экспортеров Кировской области	проработка основных положений программы поддержки предпринимателей-инноваторов.	2021-2025 гг	Министерство промышленности, предпринимательства и торговли КО
неэффективная	3. разработка	формирование	2021-2025 гг	Министер

ЭЛЕКТРОННЫЙ НАУЧНЫЙ ЖУРНАЛ «ВЕКТОР ЭКОНОМИКИ»

система распределения финансовой и другой гос. поддержки предпринимателей региона	эффективной и прозрачной системы распределения государственной поддержки между отраслями.	критериев по которым производятся выплаты гос пособий и выдаются льготные кредиты и гарантии государства		ство промышленности, предпринимательства и торговли КО
Недостаточно активная торговля Кировских производителей в регионе	проработка программа по стимулирование предпринимателей, а также промышленных компаний, открывающих свои торговые точки в регионе	строительство новых объектов торговой инфраструктуры в регионе, в которых преимущество аренды будет предоставляться производителям КО	2021-2025 гг	Министерство промышленности, предпринимательства и торговли КО

Источник: составлено автором

Для расчета расходов на реализацию программы развития промышленности Кировской области 2021-2025 гг. целесообразно представить распределение целей, функции для участников данного проекта программы (таблица 3)

Таблица 3 - Распределение целей, функции для участников проекта на 2021 год

Участник проекта	Цель участника	Функции	Получаемый участниками эффект
Минсельхоз Кировской области,	развитие транспортной и логистической инфраструктуры в регионе, обеспечение АПК эффективной логистикой	- участие в разработке программы по строительству дорог; - поиск подрядчиков; - контроль выполняемых работ	развитие АПК, достижение поставленных целей, освоение средств выделенных на развитие АПК в полном объеме
Администрации муниципальных образований Кировской области	привлечение средств на развитие муниципальных образований, поднятие экономики МО	проработка схемы консолидации муниципальных служб и региональных ведомств в решении проблемы	развитие инфраструктуры муниципальных образований, повышение налоговых доходов местных бюджетов

ЭЛЕКТРОННЫЙ НАУЧНЫЙ ЖУРНАЛ «ВЕКТОР ЭКОНОМИКИ»

Министерство промышленности, предпринимательства и торговли КО	- развитие промышленности и торговли на территории КО; - развитие транспортной и логистической инфраструктуры в регионе для развития промышленности, приток инвестиций в регион	проработка основных положений программы поддержки предпринимателей-инноваторов. формирование критериев по которым производятся выплаты гос пособий и выдаются льготные кредиты и гарантии государства	- достижение поставленных целей в развитии экспорта в регионе, - усиление значимости министерства в поддержке предпринимательства; - рост налоговых доходов бюджета КО
--	--	---	--

Источник: составлено автором

Таким образом, внедрение предлагаемых мероприятий позволит решить ряд региональных и муниципальных проблем, развив промышленность в регионе. При этом все участники проекта заинтересованы в эффективности его реализации.

БИБЛИОГРАФИЧЕСКИЙ СПИСОК

1. Сайт Министерства промышленности и торговли Кировской области. – URL: <http://mpr.midural.ru/mery-gosudarstvennoy-podderzhki/> (дата обращения 15.07.2021 г.)
2. Регионы России. Социально-экономические показатели. 2020: Стат. сб. / Росстат. М., 2020. 1204 с. SBN978-5-89476-482-5 – URL: https://www.gks.ru/storage/mediabank/Region_Pokaz_2019.pdf (дата обращения 19.07.2021 г.)
3. Промышленное производство в России. Статистический сборник. 2020: Стат.сб./Росстат. – М., 2020. – 286 с. ISBN 978-5-89476-474-0 – URL: https://gks.ru/storage/mediabank/Prom_proiz-vo2019.pdf (дата обращения 02.07.2021 г.)
4. Пономарева А.О. Повышение конкурентоспособности промышленных предприятий в условиях цифровизации экономики // В сборнике: Российские Вектор экономики | www.vectoreconomy.ru | СМИ Эл № ФС 77-66790, ISSN 2500-3666

ЭЛЕКТРОННЫЙ НАУЧНЫЙ ЖУРНАЛ «ВЕКТОР ЭКОНОМИКИ»

регионы в фокусе перемен Сборник докладов XIII Международной конференции. 2019. С. 338-345.

5. Смирнова О.П., Пономарева А.О. Моделирование межрегионального взаимодействия субъектов РФ в промышленном комплексе // Вестник Забайкальского государственного университета. 2020. Т. 25. № 9. С. 131-143.

Оригинальность 81%