

УДК 330.322

СОСТОЯНИЕ И ТЕНДЕНЦИИ РАЗВИТИЯ ИНВЕСТИЦИОННОЙ ДЕЯТЕЛЬНОСТИ В БЕЛГОРОДСКОЙ ОБЛАСТИ

Пашкова Е.Н.

старший преподаватель,

*Белгородский государственный национальный исследовательский
университет,*

Белгород, Россия

Кузнецова Е.В.

бакалавр,

*Белгородский государственный национальный исследовательский
университет,*

Белгород, Россия

Негодин Н.С.

специалист,

*Белгородский государственный национальный исследовательский
университет,*

Белгород, Россия

Аннотация

В настоящей статье рассматриваются основные аспекты развития региональной инвестиционной политики на примере Белгородской области, изучается динамика инвестиций в основной капитал региона, а также представляются и приводятся аналитические оценки структуры инвестиций по источникам финансирования и по видам экономической деятельности, обозначаются направления развития в рамках привлечения новых инвестиций и сохранения старых потоков.

Ключевые слова: инвестиции, инвестиционная деятельность, состояние, регион, тенденции.

THE STATE AND TRENDS IN THE DEVELOPMENT OF INVESTMENT ACTIVITY IN THE BELGOROD REGION

Pashkova E.N.

senior lecturer,

*Belgorod State National Research University,
Belgorod, Russia*

Вектор экономики | www.vectoreconomy.ru | СМИ Эл № ФС 77-66790, ISSN 2500-3666

Kuznetsova E.V.

bachelor,

Belgorod State National Research University,

Belgorod, Russia

Negodin N.S.

specialist,

Belgorod State National Research University,

Belgorod, Russia

Abstract

This article examines the main aspects of the development of regional investment policy on the example of the Belgorod region, studies the dynamics of investments in the fixed capital of the region, and also presents and provides analytical estimates of the structure of investments by sources of financing and by types of economic activity, identifies development directions within the framework of attracting new investments and preserving old flows.

Keywords: investments, investment activity, state, region, trends.

Белгородская область входит в число активно развивающихся регионов в России. Состояние экономики в последние года характеризуются в основном положительными тенденциями. Обеспечено увеличение валового регионального продукта, основных фондов в экономике, продукции сельского хозяйства, оборота розничной торговли, индекса цен и многое другое.

Инвестиционная политика региона ориентирована на реализацию комплекса мер, которые предусматривают рациональное использование инвестиционного потенциала и качественное улучшение инвестиционного климата. Все эти факторы способствуют созданию благоприятных условий для привлечения инвестиций в Белгородскую область в целях развития экономики, повышения эффективности производства и решения социальных задач.

Для того, чтобы понять состояние и тенденции инвестиционной деятельности в субъекте РФ, нужно изучить показатели, которые функционируют в данном процессе [1]. Рассмотрим динамику одного из
Вектор экономики | www.vectoreconomy.ru | СМИ Эл № ФС 77-66790, ISSN 2500-3666

основных экономических показателей Белгородской области – инвестиций в основной капитал, значения которых представлены в графике ниже (рис.1).

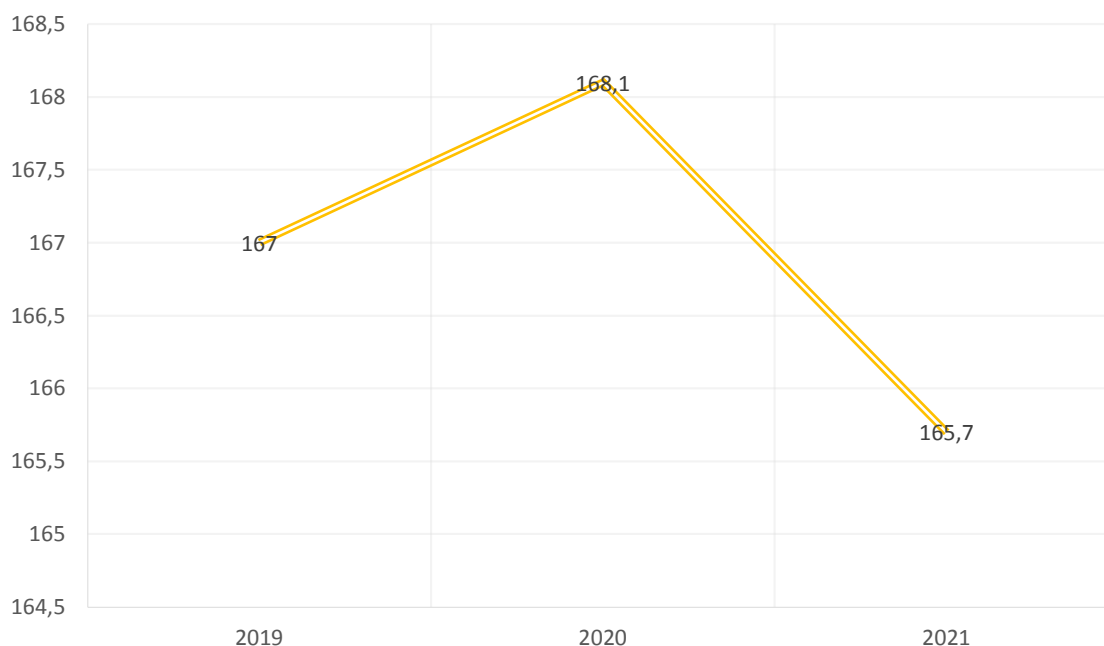


Рис.1 – Динамика инвестиций в основной капитал в 2019 – 2021 гг., млрд. рублей [3]

По данным территориального органа федеральной службы государственной статистики по Белгородской области (Белгородстат) за последние три года инвестиции в основной капитал не стабильны. На рис 2.1. видно, что самое максимальное значение, 168,1 млрд. рублей, показатель за 2020 год, еще меньше на 1,1 млрд. рублей за 2019 год, и самое низкое – за 2021 год, 165,7 млрд. рублей.

Увеличение инвестиций в основной капитал говорит о том, что в данный промежуток времени был приток инвестиционных средств на строительство зданий, покупку и модернизацию оборудования и инструментов, а уменьшение – отток.

Рассмотрим динамику структуры инвестиций Белгородской области по источникам финансирования (рис.2).

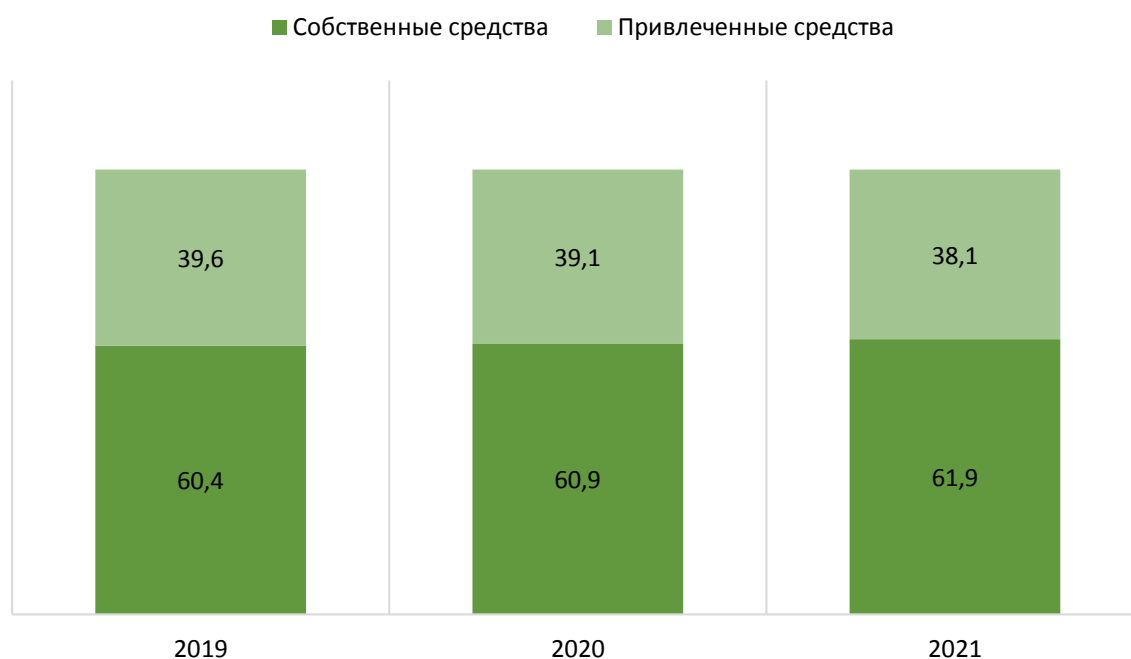


Рис.2 – Структура инвестиций Белгородской области по источникам финансирования за период 2019 – 2021 года, % [3]

По данным территориального органа федеральной службы государственной статистики по Белгородской области (Белгородстат) за последние три года инвестиции по источникам стабильны. В 2019 значение привлеченных средств имело максимальное значение за анализируемый период, в 2020 – разница с прошлым в 0,5%, а в 2021 произошло увеличение собственных средств на 1%. Значения за эти три года характеризуют положительную инвестиционную деятельность в регионе, ведь больше 1/3 занимают привлеченные источники финансирования [5].

Общая тенденция по данным – положительная, и это может свидетельствовать о хорошей инвестиционной культуре в регионе, наличии перспективных направлений и в целом благоприятной экономической ситуации.

Стоит поподробнее рассмотреть инвестиции Белгородской области по источникам финансирования (таблица 1).

Таблица 1 – Инвестиции Белгородской области по источникам финансирования

Показатель	2019 г.	2020 г.	2021 г.
Инвестиции в основной капитал – всего	102610,1	102513,9	102348,5
Собственные средства, млн. рублей	61746,7	62464,0	66802,7
Привлеченные средства, млн. рублей	40413,4	40049,8	35545,8
из них:			
кредиты банков, млн. рублей	8803,5	8197,7	10240,5
заемные средства других организаций, млн. рублей	2566,7	788,1	1696,5
инвестиции из рубежа, млн. рублей	109,7	-	-
бюджетные средства, млн. рублей	19484,4	20756,4	17839,7
средства внебюджетных фондов, млн. рублей	147,0	171,1	242,3
средства организаций и населения, привлеченные для долевого строительства, млн. рублей	1870,0	1538,1	157,3
прочие, млн. рублей	7432,3	8598,4	5369,5

Источник: [10]

По данным территориального органа федеральной службы государственной статистики по Белгородской области (Белгородстат) за последние три года размер собственных средств только увеличивался, а привлеченных средств – уменьшался.

Стоит отметить, что инвестиции из рубежа в Белгородской области отсутствуют с 2020 года. Также, средства организаций и населения, привлеченные для долевого строительства, по сравнению с 2020 годом, уменьшились в 10 раз, что имеет положительное значение.

Показатель заемных средств других организаций является нестабильным, так как в 2019 году он принимал максимальное значение, в 2020 году уменьшился в 3 раза и в 2021 году увеличился в 2 раза. Это означает,

что во втором случае использовались другие, более эффективные в тот промежуток времени привлеченные средства.

Рассмотрим структуру инвестиций в основной капитал по видам экономической деятельности и основным фондов (рис.3).

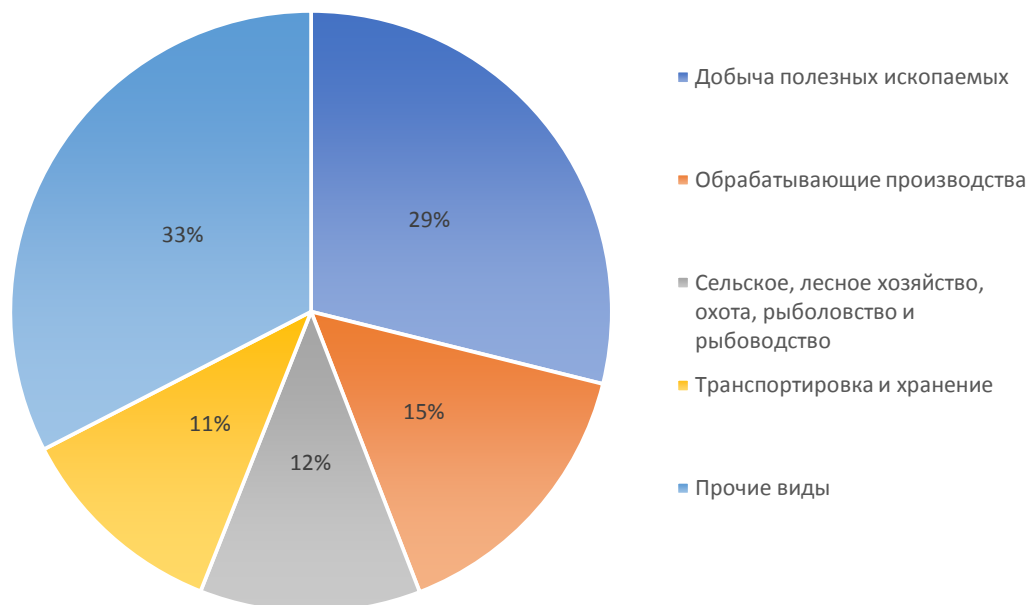


Рис. 3 – Структура инвестиций в основной капитал по видам экономической деятельности в 2020 году, % [8]

Данные инвестиционного портала Белгородской области показывают, что самый большой процент инвестиций полагается на прочие виды – 33%. Это означает, что инвесторов больше интересуют другие сферы деятельности, чем те, которые расположены на диаграмме.

Дальнейший показатель, добыча полезных ископаемых, из всех инвестиционных средств в структуре занимает целых 29%. Это характеризуется тем, что данный фактор имеет высокую степень инвестиционной привлекательности. Связано это с тем, что залежи железных руд в Белгородской области составляют 40% запасов России. Причем добывают её в двух крупных месторождениях – Стойленское и Лебединское, последний дважды входил в Книгу рекордов Гинесса. Также существуют 30 месторождений мягкого и грубого мела, который используют в производстве

цемента, стекла, бумаги, резины, в качестве минеральных удобрений в растениеводстве и добавки к пище птиц и животных. В Белгородской области добывают глину и суглинков на 25 участках, а также почти у каждого населенного пункта есть источник песка. В регионе насчитывается более 450 территорий месторождений питьевых и технических подземных вод. Также в субъекте имеются запасы мергеля, который добавляют в семи при строительстве автодорог. Такое богатство полезных ископаемых в большой степени формирует состояние инвестиционной привлекательности региона.

Далее, 15% занимает обрабатывающие производства. Это связано с тем, что в Белгородской области активно развивается переработка промышленного и сельскохозяйственного сырья, поэтому наиболее прибыльные сферы заняты другими инвесторами из-за чего инвестиционные средства направляются в прочие деятельности.

Стоит отметить, что сельское, лесное хозяйство, охота, рыболовство и рыбоводство занимает 12%. Такое значение показателя характеризуется тем, что несмотря на активное развитие сельскохозяйственной деятельности в регионе, существуют определенные риски инвестирования в данный фактор.

Необходимо подчеркнуть, что 11% занимают транспортировка и хранение. Это связано с тем, что в Белгородской области существует большое количество компаний, занимающихся этой деятельностью. Сам регион имеет выгодное географическое положение, располагается в Центральном федеральном округе. Значение этого показателя не высокое, потому что существуют наиболее логически развитые субъекты РФ.

Последним показателем в данной структуре является обеспечение электрической энергией, газом и паром, кондиционирование воздуха – 8,2%. В регионе существует 69 действующих организаций по этой деятельности. Такое значение показателя означает то, что реализуется не такое большое количество инвестиционных программ в сфере тепло- и электроснабжения,

строительство и реконструкцию объектов ЖКХ и повышения энергетической эффективности в субъекте РФ.

Тенденции развития в Белгородской области показывают, что инвесторы проявляют больший интерес к другим сферам деятельности, кроме тех, которые представлены на диаграмме. Однако наибольший процент инвестиций направляется на добычу полезных ископаемых, так как регион обладает богатыми запасами железных руд, мягкого и грубого мела, глины, суглинков, подземных вод и мергеля. Транспортировка и хранение и обеспечение электрической энергией, газом и паром, кондиционирование воздуха занимают низкое значение инвестиций – это может говорить о необходимости увеличения инвестиций в эти отрасли для развития экономики региона (рис.4).

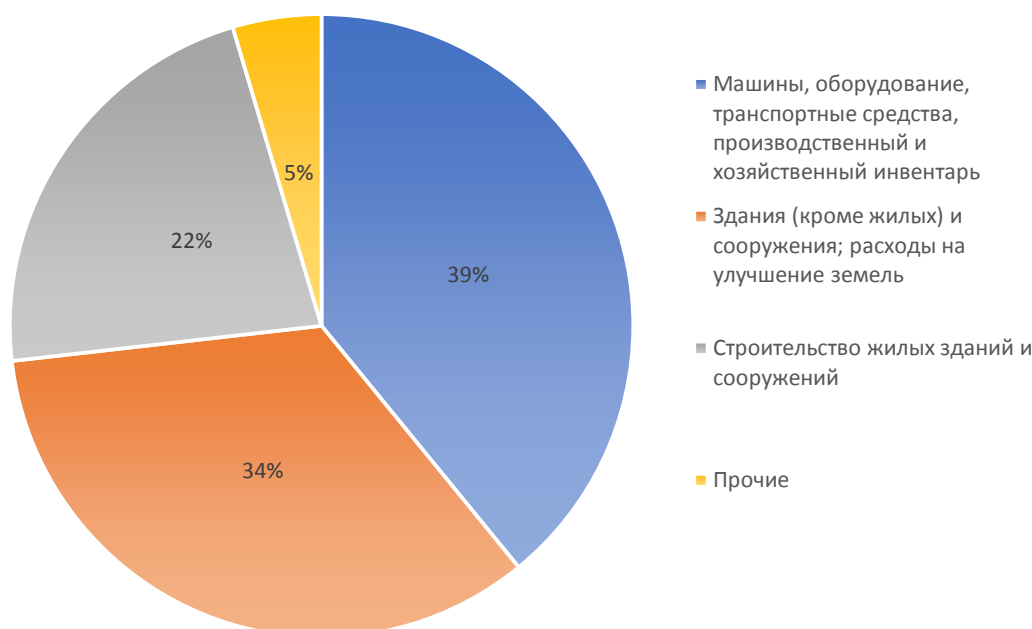


Рис.4 – Структура инвестиций в основной капитал по видам основных фондов в 2020 году, % [8]

Данные инвестиционного портала Белгородской области показывают, что наибольшая доля инвестиций в активную часть основных фондов – машины, оборудование, транспортные средства, производственный и хозяйственный инвентарь – 39%, оценивается положительно. Это происходит

Вектор экономики | www.vectoreconomy.ru | СМИ Эл № ФС 77-66790, ISSN 2500-3666

за счет того, что в области реализуется большое количество успешных проектов, связанные с этими деятельностью.

Далее, 34% занимают здания (кроме жилых) и сооружения, расходы на улучшение земель, а 22% – строительство жилых зданий и сооружений. Прочие инвестиции в основной капитал по видам основных фондов занимают 5% от всей структуры.

Тенденции развития в Белгородской области указывают на то, что большая часть инвестиций направляется на активную часть основных фондов, таких как машины, оборудование, транспортные средства, производственный и хозяйственный инвентарь. Это говорит о том, что в регионе реализуется много успешных проектов, связанных с этими видами деятельности и инвесторы видят высокий потенциал в этих сферах.

Инвестирование физических лиц в ценные бумаги, инвестиционное страхование жизни (ИСЖ) и накопительное страхование жизни (НСЖ) могут служить одним из важных способов повышения уровня жизни в Белгороде.

Инвестиции в ценные бумаги позволяют заработать на рыночной волатильности и курсовых различиях. В Белгороде доступны различные инвестиционные формы: от государственных облигаций и акций до краудфандинга. Однако, вложения в ценные бумаги сопряжены с риском потери средств, поэтому перед инвестированием необходимо ознакомиться со всеми рисками и особенностями инструмента. Инвестиционное страхование жизни (ИСЖ) предоставляет возможность заработать на рынке капитала, используя финансовый инструментальный механизм страхования жизни. Накопительное страхование жизни (НСЖ) позволяет инвестировать средства в страховой контракт, который обеспечивает выплату фиксированных сумм денег на определенном этапе жизни [11].

В целом, можно сделать вывод, что состояние инвестиционной деятельности Белгородской области на высоком уровне. В регионе активно развиваются различные сферы, которые являются эффективными для

Вектор экономики | www.vectoreconomy.ru | СМИ Эл № ФС 77-66790, ISSN 2500-3666

инвестирования – это доказывают проанализированные выше показатели и их значения. Главными тенденциями развития в Белгородской области являются развитие производственных и хозяйственных деятельностей, а также строительство жилых и коммерческих объектов. Эти направления инвестирования имеют высокий потенциал для развития экономики региона и привлекательность для инвесторов.

Библиографический список:

1. Акимова Г.З. Ретроспективный анализ и перспективы развития инвестиционной деятельности региона на примере Белгородской области / Г.З. Акимова, Е.В. Сероштан, Л.В. Усатова // Учет и статистика. – 2020. – №4 (60). – С. 67-78.
2. Бекларян Л.А. Инвестиционная деятельность с учетом региональной инвестиционно-финансовой политики. Разбиение регионов и инвесторов на группы по уровню их взаимной привлекательности / Л.А. Бекларян, С.В. Сотский // Аудит и финансовый анализ. – 2020. – №2. – С. 13-16.
3. Белгородская область в цифрах в 2022 году [Электронный ресурс] // Сайт территориального органа Федеральной службы государственной статистики по Белгородской области «Белгородстат». – Режим доступа – URL: <https://belg.gks.ru> (Дата обращения 14.04.2023)
4. Ваганова, О.В. Трансформация финансовой политики в условиях пандемии / О.В. Ваганова, Л.А. Коньшина // Актуальные проблемы развития экономических, финансовых и кредитных систем: сборник материалов X Международной научно-практической конференции – Белгород. – 2022. – С. 14-20.
5. Васильева Н.К. Анализ инвестиционной привлекательности региона / Н.К. Васильева, О.В. Тахумова, А.А. Высоченко, О.С. Шестак // Естественно-гуманитарные исследования. – 2021. – №34 (2). – С. 52-56.

6. Голайдо И.М. Оценка инвестиционной привлекательности региона / И.М. Голайдо, Н.В. Сухорукова, А.А. Цвырко // Вестник ОрелГИЭТ. – 2020. – №2 (52). – С. 54-63.
7. Нерубенко М.С. Анализ инвестиционной политики Белгородской области / М.С. Нерубенко, Е.А. Прядко, О.В. Ваганова // Современные проблемы социально-экономических систем в условиях глобализации: сборник научных трудов XVI Международной научно-практической конференции под научной редакцией Е.Н. Камышанченко, Ю.Л. Растопчиной, А.А. Швецовой – Белгород. – 2022. – С. 262-265.
8. О регионе «Инвестиции и строительство» [Электронный ресурс] // Инвестиционный портал Белгородской области. – Режим доступа – URL: <https://belgorodinvest.com/region/#region-109> (Дата обращения 14.04.2023)
9. Пашкова Е.Н. Особенности развития инвестиционного и накопительного страхования жизни в РФ / Е.Н. Пашкова, А.А. Гулько // Актуальные проблемы развития экономических, финансовых и кредитных систем: сборник материалов VII Международной научно-практической конференции. – Белгород. – 2019. – С. 128-132.
10. Социально-экономическое положение Белгородской области в 2022 году [Электронный ресурс] // Сайт территориального органа Федеральной службы государственной статистики по Белгородской области. – Режим доступа – URL: <https://belg.gks.ru> (Дата обращения 14.04.2023)
11. Шубин О.С. Финансовые инструменты инвестирования физических лиц / О.С. Шубин, С.А. Леонов // Управление, экономика и право: проблемы, исследования, результаты. – Пенза. – 2022 – С. 349-352.

Оригинальность 92%