

УДК 332.13

***МИГРАЦИОННЫЕ ПРОЦЕССЫ В РЕСПУБЛИКЕ КРЫМ И Г.
СЕВАСТОПОЛЕ***

Батракова О.А.

Старший преподаватель

Севастопольский государственный университет

Севастополь, Россия

Кравцова Я.А.

Магистрант

Севастопольский государственный университет

Севастополь, Россия

Шемякина В.П.

Магистрант

Севастопольский государственный университет

Севастополь, Россия

Курило А.В.

Магистрант

Севастопольский государственный университет

Севастополь, Россия

Аннотация

В статье представлен анализ миграционных процессов в Республике Крым и г. Севастополе. В частности, количество прибывших, выбывших, миграционный прирост или убыль населения с 2013 г. по 2021 г. Также

приведены данные об изменении численности безработных. Проанализирована статистика по среднемесячной заработной плате с 2015 г. по 2022 г. по некоторым регионам РФ. Рассмотрена информация об изменениях в численности трудовых ресурсов в Республике Крым и г. Севастополе в связи с миграционными процессами.

Выделены основные тенденции миграционного движения населения Республики Крым по некоторым регионам России, а также в страны СНГ и дальнего зарубежья.

Выделены основные тенденции миграционного движения населения Республики Крым по некоторым регионам России, а также стран СНГ.

Ключевые слова: миграция, миграционные процессы, статистика, рынок труда, заработная плата, трудовые ресурсы.

***MIGRATION PROCESSES IN THE REPUBLIC OF CRIMEA AND
SEVASTOPOL***

Batrakova O.A.

Senior Lecturer

Sevastopol State University

Sevastopol, Russia

Kravtsova Ya.A.

Master student

Sevastopol State University

Sevastopol, Russia

Shemyakina V.P.

Master student

Sevastopol State University

Sevastopol, Russia

Kurylo A. V.

Master student

Sevastopol State University

Sevastopol, Russia

Annotation

The article presents an analysis of migration processes in the Republic of Crimea and the city of Sevastopol. In particular, the number of arrivals, departures, migration growth or population decline from 2013 to 2021. Data on changes in the number of unemployed are also provided. The statistics on the average monthly wage from 2015 to 2022 for some regions of the Russian Federation are analyzed. Information about changes in the number of labor resources in the Republic of Crimea and the city of Sevastopol in connection with migration processes is considered.

The main trends in the migration movement of the population of the Republic of Crimea in some regions of Russia, as well as in the CIS countries and far abroad, are highlighted.

Keywords: migration, migration processes, statistics, labor market, wages, labor resources.

Анализ миграционных процессов показывает, что миграция населения является одним из самых сложных социально-экономических и демографических отношений. С развитием информационно-коммуникационных технологий миграция населения дифференцируется и приобретает другие формы. В 1950-х годах в Великобритании появился термин «утечка мозгов» или интеллектуальная миграция. Этот термин определяется энциклопедией Britannica как «миграция образованных или профессиональных кадров из одной страны, сектора экономики или области в другую, обычно для получения лучшей оплаты или условия жизни [1]. Чтобы Вектор экономики | www.vectoreconomy.ru | СМИ Эл № ФС 77-66790, ISSN 2500-3666

разобраться в миграции высококвалифицированных кадров Республики Крым и города Севастополь, сначала необходимо проанализировать статистические данные межрегиональной миграции с 2013 по 2021 г, представленные в таблице 1.

Таблица 1 – Число прибывших, выбывших, миграционный прирост, убыль (+, –) населения по Республике Крым и городу Севастополь [4,10]

Год	Человек			На 1000 населения		
	Прибывших	Выбывших	Миграционный прирост, убыль (+/-)	Прибывших	Выбывших	Миграционный прирост, убыль (+/-)
Городское и сельское население						
2013	14445	11245	3200	17,8	11,1	6,7
2014	24161	7772	16389	12,8	4,1	8,7
2015	42883	26586	16297	22,6	14	8,6
2016	42032	30941	11091	22	16,2	5,8
2017	43418	35142	8276	22,7	18,4	4,3
2018	44872	40091	4781	23,5	21	2,5
2019	49291	40807	8484	25,7	21,3	4,4
2020	56049	46109	9940	29,4	24,2	5,2
2021	53891	41548	12343	28,4	21,9	6,5

С 2013 года количество прибывших в регион имело тенденцию к росту, с незначительным снижением в 2016 году. Интересно, что в 2014 году произошло достаточно сильное снижение количества выбывших и рост количества прибывших в регион людей, что привело к большому миграционному приросту в 2014-2015 годах, это хорошо видно на рисунках 1 и 2.

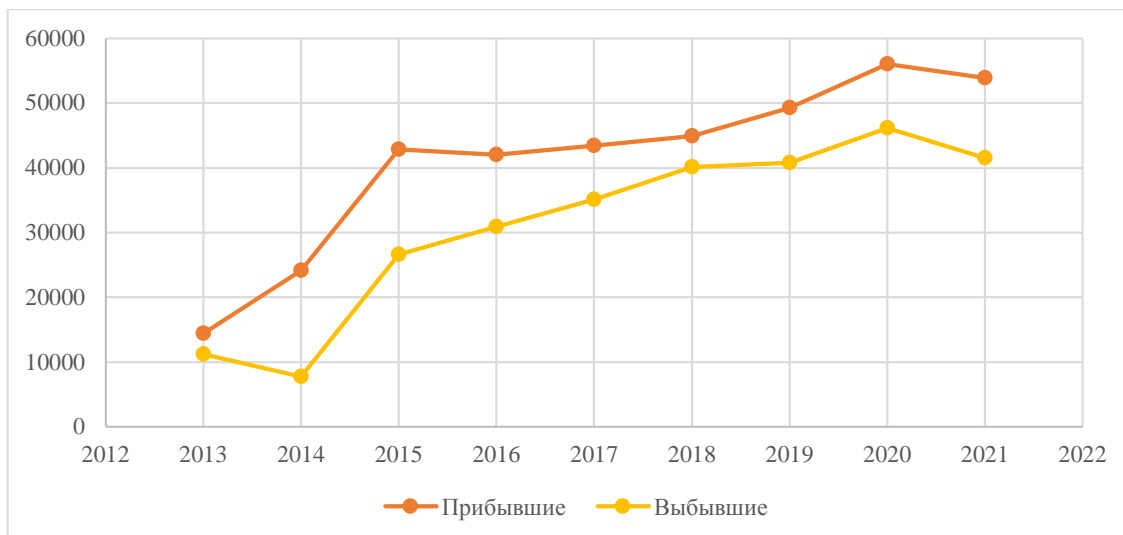


Рис. 1 – Динамика миграции населения Республики Крым в 2013-2021 г. (Примечание: рисунки являются авторскими разработками по данным управления Федеральной службы государственной статистики по Республике Крым и г. Севастополю [10]).

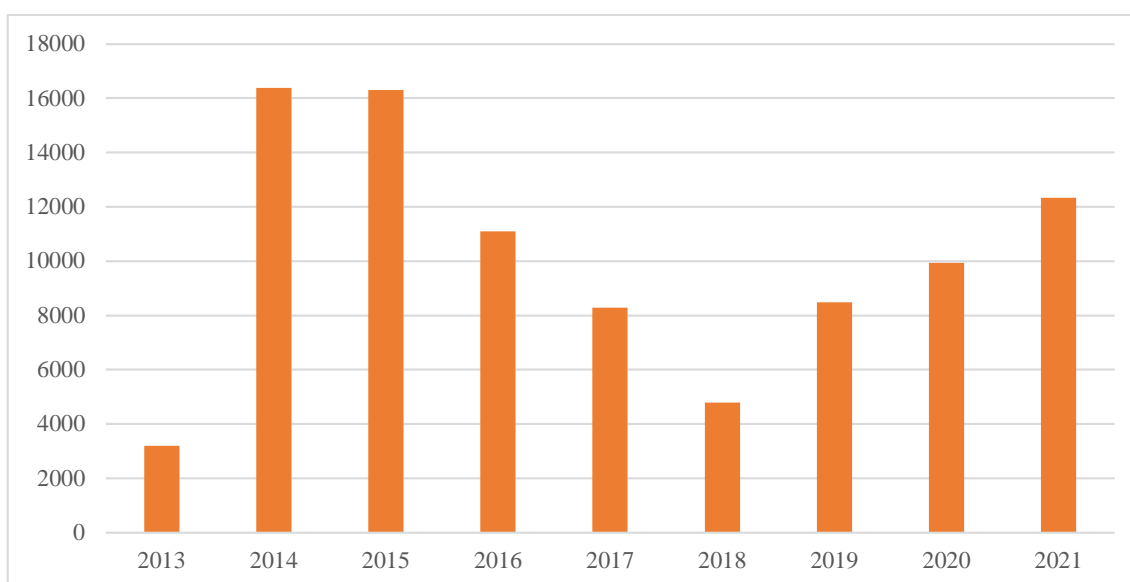


Рис. 2 – Динамика миграционного прироста (убыли) в 2013-2021 г.

Возможно, это связано с нестабильностью политической обстановки внутри Украины: протестами Евромайдана 2013–2014 годов, последующей сменой власти в феврале 2014 года, последовавшими за ней пророссийскими протестами на Юго-Востоке Украины и референдумом о статусе Крыма.

Неопределенность в переходный период привела к изменению экономики полуострова. Состав предприятий на рынке изменился. Некоторые компании покинули территорию Крыма и забрали с собой свой высококвалифицированный персонал. Часть компаний закрылась по собственному желанию или вынужденно.

На рынке труда региона сложилась напряженная ситуация, которая характеризуется тем, что количество уволенных (выбывших) работников превышает количество принятых. Этому свидетельствуют следующие данные. По данным службы государственной статистики в январе-марте 2014 года предприятиями, организациями и учреждениями, расположенными в Республике Крым, было принято 17,1 тыс. человек, при этом уволено 44,8 тыс. чел., в том числе по причине сокращения штатов – 2,6 тыс. чел., или 5,8%. Превышение численности уволенных работников над принятыми составило 27,7 тыс. чел., что почти в 5 раз больше, чем в соответствующем периоде 2013 года. Для сравнения: в январе-марте 2013 года на предприятия, организации и учреждения, расположенные в Республике Крым, было принято 21,0 тыс. чел., выбыло, в том числе по причине сокращения штатов – 26,9 тыс. чел., или 11,2%. Превышение принятых над уволенными составило 5,9 тыс. человек. Произошёл резкий разрыв между спросом на труд и предложением. Высокая конкуренция стимулировала более образованное население к переезду в регионы, где их знания востребованы.

В частности, в городе Севастополе в августе 2022 года число замещенных рабочих мест работниками списочного состава, совместителями и лицами, выполнявшими работы по договорам гражданско-правового характера, в организациях (без субъектов малого предпринимательства) составило 73,4 тыс. человек. Увеличение численности работников произошло в сфере сельского, лесного хозяйства, охоты, рыболовства и рыбоводства (на 4,8%), а уменьшение численности работников - в сфере обрабатывающих производств (на 3,5%) [2].

При этом, заявленная работодателями потребность в работниках на конец сентября 2022 года составила 3466 человек, из них по рабочим профессиям - 2206 человек. Таким образом видно, что наибольшая потребность по рабочим профессиям (63,6%), несмотря на высокое предложение на рынке труда [2].

В таблице 2 приставлены статистические данные по безработице в г. Севастополе и Республике Крым.

Таблица 2 – Число безработного населения, тыс. чел.

Год	2013	2014	2015	2016	2017	2018	2019	2020	2021
Республика Крым и г. Севастополь	55,2	57,5	85,8	73,7	67,6	63,0	60,0	68,5	63,0

Для наглядного рассмотрения табличные данные изображены на рисунке 3.

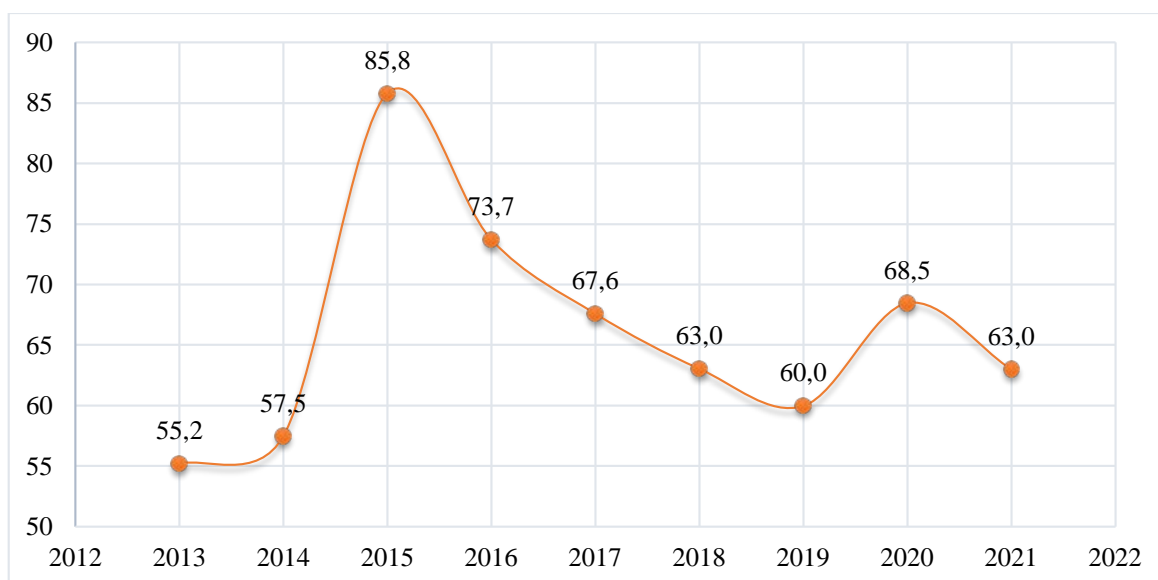


Рис. 3 – Количество безработных в тыс. чел. в Республике Крым и Севастополе

На графике видно, что в период с 2014 года по 2015 год произошёл резкий скачок безработицы. Как было описано ранее, причиной этого послужило сокращение работников. Таким образом резкая безработица

привела к переезду высококвалифицированного персонала из Крыма в поисках трудоустройства.

Разберем таблицы по среднемесячным заработным платам. Подробнее рассмотрим таблицу среднемесячной заработной платы по двум странам: Украина и Россия. Проведем анализ привлекательности стран для миграции.

В 2014 г. Республика Крым и г. Севастополь перешли в состав Российской Федерации. Начался бурный процесс миграций. Миграции можно разделить на внутренние и внешние, то есть за пределы Российской Федерации. Нечастыми причинами выбора страны для проживания могли быть политические мотивы и предпочтения людей. Так как Крым был густонаселен разными национальностями и взглядами, то каждый выбирал дальнейший путь для жизни самостоятельно.

В 2013 г. население Крыма составило 1956422 чел., а в 2014 г. – 1891465 чел., что на 64957 чел. меньше. Если брать во внимание статистику по г. Севастополю, то можно отметить, что население города выросло на 50724 чел. С 342580 чел. (2013 г.) до 393304 чел. (2015 г.).

В таблице 3 представим среднемесячную заработную плату по на Украине и в Российской Федерации за 2015-2018 гг.

Таблица 3 – Среднемесячная заработная плата по странам

	2015	2016	2017	2018
Российская Федерация (руб.)	34030	36709	39167	43724
Украина (грн.)	4195	5183	7104	8865
Украина (руб.) *	13814,135	23380,513	34596,48	35309,295
* переведено в руб. по курсу на последний день рассматриваемого года				
Курс рубля к гривне (руб.)	3,293	4,511	4,87	3,983

Из таблицы можно сделать вывод, что Российская Федерация является более привлекательной для жизни. Если посмотреть на 2015 г., то среднемесячная заработная плата в Украине меньше более чем в 2 раза. Но уже в 2018 г. разрыв между показателями составил 8414,7 руб.

Также причиной миграции стали лучший уровень заработных плат и уровень жизни в других регионах РФ. Многие люди уезжали в крупные города, такие как Москва и Санкт Петербург. Привлекательность можно представить в таблице 4, в виде среднемесячных заработных плат по следующим регионам: г. Москва, г. Санкт-Петербург, Республика Крым и г. Севастополь.

Таблица 4 – Среднемесячная заработная плата по регионам РФ, руб.

	2015 г.	2016 г.	2017 г.	2018 г.	2019 г.	2020 г.	2021 г.	2022 г.
Российская Федерация	34030	36709	39167	43724	47867	51344	57244	64191
г.Москва	64310	71379	73812	83801	94294	100070	112768	122824
г.Санкт-Петербург	44187	48703	53740	60421	65872	68667	76259	84489
Республика Крым	22440	24140	26165	29640	32748	34181	38158	41404
г. Севастополь	21848	24259	27687	31814	34621	36300	40145	42303

Из таблицы виден резкий перекоп в среднемесячных заработных платах между Крымом, Севастополем и Москвой, Санкт-Петербургом.

Из всего вышеуказанного, можем сделать выводы о том, что люди предпочитают выбирать из политических и финансовых мотивов место для проживания.

В роли политических аспектов можно привести пример политических мотивов. Кто-то являлся патриотом украинской державы, поэтому не желал оставаться проживать на территории Республики Крым и г. Севастополя, и, как следствие, переезжал.

Если затронуть финансовый момент переезда людей в крупные российские мегаполисы, то можно отметить, что Москва в качестве принимающего общества выбирается в основном в силу широких возможностей для работы и бизнеса; высокого уровня заработной платы. Большинство, оценивая социальные последствия миграции, полагают, что она открывает новые возможности самореализации и дополнительного заработка для жителей страны, однако проблема текучки кадров в мегаполисы остается

одной из самых проблематичных, так как по итогу г. Москва развивается ускоренными темпами, а маленькие города остаются без сильных и амбициозных людей, которые могли бы развивать свою малую родину.

В 2021 г. в Республике Крым сохранялся миграционный прирост, составивший 12,4 тыс. человек. Число прибывших мигрантов составило 53,9 тыс. человек, а число выбывших – 41,5 тыс. человек. Миграционный прирост отмечен как в городских поселениях, так и в сельской местности [8].

В общем миграционном приросте положительное сальдо отмечено в результате смены места жительства и передвижений, связанных с окончанием срока пребывания населения.

Доля мигрантов, сменивших место жительства в пределах Республики Крым, составила 36% среди прибывших и 47% среди выбывших [8].

Сложившийся миграционный прирост является результатом миграционного обмена населения с регионами Российской Федерации, а также со странами СНГ. Доля внешних мигрантов составила 64% среди прибывших и 53% среди выбывших [8].

Среди прибывших мигрантов в Республику Крым в 2021 г. мигранты из регионов России составили 60%, 36% из стран СНГ и 4% – из других зарубежных стран. Среди выбывших из Республики Крым 86% выехали в регионы России, 13% – в страны СНГ и 1% в другие зарубежные страны [4].

Миграционный прирост с регионами России составил 1,5 тыс. человек. Среди федеральных округов наибольший прирост отмечен с Уральским, Приволжским и Центральным. Наибольшее число выбывших зафиксировано в г. Севастополь – 2,1 тыс. человек [8].

Процессы миграции со странами СНГ характеризуются значительным числом как прибывших – 12 тыс. человек, так и выбывших -3 тыс. человек. Миграционный прирост сформировался за счет наибольшего обмена населения с Украиной – 7,4 тыс. человек, с Узбекистаном – 0,7 тыс. человек, Арменией 0,4 тыс. человек и Беларусью 0,3 тыс. человек.

С другими зарубежными странами мира миграционный прирост населения составил 1,4 тыс. человек.

Среди регионов республики за 2021 г. в 18 зафиксирован миграционный прирост населения, наибольший из которых отмечен в Симферопольском муниципальном районе, а также в городских округах Симферополя, Керчи, Ялты и Феодосии [8].

В результате анализа данных можно заметить, что многие факторы, объясняющие общую миграцию, также лежат в основе миграции высококвалифицированных кадров. В частности, экономические показатели позитивно влияют на принятие решения о миграции изобретателями или инноваторами. Визовые вопросы во многих случаях не становятся препятствием, так как высококвалифицированные мигранты - как правило - лучше осведомлены о возможностях трудоустройства, будучи более адаптивными и способными преодолевать юридические препятствия для миграции [7].

Из-за низкого уровня зарплат в Крыму по отношению к среднероссийским ценные рабочие кадры переезжают работать на материковую часть России. В результате происходит отток квалифицированных специалистов, и республика уже чувствует их дефицит.

Чтобы привлечь внимание опытных специалистов различных областей необходимо создать для них определенные условия. А сейчас все факторы только отталкивают их.

Глава комитета Госсовета РК по экономической, налоговой и бюджетно-финансовой политике Виталий Нахлупин, отвечая на вопросы журналистов на последней пресс-конференции сообщил [9]:

«Естественно, достаточно большое число специалистов переезжает на материк, потому что там на них есть спрос. И за счет того, что там зарплата выше и Крым не имеет притока работников с материка, он должен

довольствоваться лишь рабочей силой с Украины. Украинцы при создании соответствующих условий с удовольствием поедут в Крым».

В рамках федеральной целевой программы по социально-экономическому развитию Крыма и Севастополя до 2020 года были приняты следующие положения, оказывающие влияние на процесс притока иностранных мигрантов на рынок труда, в особенности [6].:

- развитие транспортного комплекса - строительство транспортного перехода через Керченский пролив, реконструкция аэродрома аэропорта г. Симферополя и аэропорта Бельбек;
- строительство и реконструкция объектов портовой инфраструктуры;
- строительство и реконструкция автомобильных дорог, обеспечивающих повышение транспортной доступности Крымского полуострова и реформирование существующих транспортных коридоров под пассажиро- и грузопоток, ориентированный на Российскую Федерацию;
- строительство и реконструкция объектов здравоохранения и образования.

Можно сделать вывод о том, что инвестирование Республики Крым и Севастополя правительством Российской Федерации непосредственно воздействует на формирование положительного имиджа данного региона, что является ключевым фактором для привлечения трудовых ресурсов.

Для составления полной картины действий, рассмотрим данные об изменениях в численности трудовых ресурсов в Республике Крым и Севастополе, приведенные в таблице 5. [1].

Таблица 5 – Баланс трудовых ресурсов в Республике Крым и Севастополе

	2015	2016	2017	2018	2019	2020	2021
Численность трудовых ресурсов, человек	1108669	1085573	1099674	1089155	1097253	1079359	1087911
Трудоспособное население в трудоспособном возрасте	1016885	1011196	1010223	999560	1008550	1007864	1010056
Иностранцы трудовые мигранты	9191	2428	17126	17481	15480	8615	10746
Лица старше трудоспособного возраста и подростки, занятые в экономике	82593	71949	72325	72165	73275	62880	67109
Лица старше трудоспособного возраста	82515	71762	72325	72114	73223	62880	67109
Подростки	78	187	-	51	52	-	-

На основании данных таблицы 5, можно сделать следующие выводы:

- изменения в динамике трудоспособного населения в трудоспособном возрасте имели следующие тенденции:
 - в период с 2015-2017 гг. наблюдается снижение на 0,008, объясняется тем, что в исследуемом промежутке происходило изменение экономической инфраструктуры региона и в период с 2018-2021 гг. наблюдается увеличение данного показателя на 0,007, поскольку из-за притока иностранных мигрантов с 2018 по 2019 год произошел естественный прирост населения в трудоспособном возрасте;
 - уменьшение доли лиц, старше трудоспособного возраста, связанное с индексацией величины социальных выплат (пенсия по старости);
 - осязаемое снижение численности произошло в группе подростков с 2016 по 2019 гг. (со 187 до 52), характеризуется тем, что молодежная

безработица на рынке труда возникает из-за стремления получения высокооплачиваемой работы без должного опыта труда, по причине несоответствия спроса и предложения рабочей силы

– законодательной базы;

Стоит отметить, что в силу увеличения доли иностранных мигрантов из других регионов России и Украины, возникает восполнение естественной убыли населения, однако необходимо подчеркнуть, что местное население покидает Крым и Севастополь, потому как часть трудового ресурса полагает, что на материковой части Российской Федерации преобладают более выгодные условия труда, как и со стороны получаемого оклада, так и со стороны перечня обязанностей. Сложившаяся ситуация на рынке труда через определенный период времени может превратиться в серьезную угрозу, поскольку чаще всего регион покидают квалифицированные кадры, а взамен им поступает рабочая сила, не замотивированная на повышение уровня своих знаний.

Библиографический список:

1. Баланс трудовых ресурсов по Крыму и Севастополю [Электронный ресурс] //— Режим доступа — URL: https://crimea.gks.ru/storage/mediabank/%D0%91%D0%A2%D0%A02018-2021_712819.pdf
2. Батракова О.А., Черешневая В.В. Тенденции развития человеческого капитала в Российской Федерации в современных условиях// Вектор экономики. – 2023.– № 4(82). [Электронный ресурс] // — Режим доступа — URL: <http://www.vectoreconomy.ru/index.php/number4-2023/ekonomika-truda>
3. Бойко А.В. Реализация государственной миграционной политики в Республике Крым. [Электронный ресурс] // В сборнике: Развитие государственности и права в Республике Крым. Материалы Всероссийской научно-практической конференции. Под общей редакцией С. А. Буткевича. Вектор экономики | www.vectoreconomy.ru | СМИ Эл № ФС 77-66790, ISSN 2500-3666

2016. С. 163-167. — Режим доступа — URL: https://www.elibrary.ru/download/elibrary_26532124_47946450.pdf (дата обращения 02.05.2023).

4. Государственная служба статистики Украины [Электронный ресурс] // — Режим доступа — URL: <http://www.ukrstat.gov.ua/>

5. Митин Д.Н. Интеллектуальная миграция: сущность, последствия и пути решения [Электронный ресурс] // Вестник Российского университета дружбы народов. Серия Политология. – 2011. – С.41-46. — Режим доступа — URL: <https://cyberleninka.ru/article/n/intellektualnaya-migratsiya-suschnost-posledstviya-i-puti-resheniya> (дата обращения 01.05.2023)

6. Об утверждении федеральной целевой программы "Социально-экономическое развитие Республики Крым и г. Севастополя до 2020 года [Электронный ресурс] // — Режим доступа — URL: <http://static.government.ru/media/files/41d4fa3a896280aaadfa.pdf>

7. Парламентская газета: Издание федерального собрания РФ. Нерезиновый Крым: кто уехал и кто «понаехал». [Электронный ресурс] // — Режим доступа — URL: <https://www.pnp.ru/politics/nerezinovy-y-krym-kto-uekhal-i-kto-ponaekhal.html>

8. Пресс-выпуск МН 2021. Основные тенденции миграционного движения населения Республики Крым. [Электронный ресурс] // — Режим доступа — URL: <https://crimea.gks.ru/storage/mediabank/Пресс-выпуск%20МН%202021.pdf>

9. Ценные кадры Крыма уезжают работать на материк. [Электронный ресурс] // — Режим доступа — URL: <https://simferopol.bezformata.com/listnews/krima-uezzhayut-rabotat-na-materik/35445474/>

10. Число прибывших, выбывших, миграционный прирост, убыль (+,-) населения по Республике Крым [Электронный ресурс] //—Управление Федеральной службы государственной статистики по Республике Крым и г. Вектор экономики | www.vectoreconomy.ru | СМИ Эл № ФС 77-66790, ISSN 2500-3666

Севастополю. — Режим доступа — URL:

<https://crimea.gks.ru/storage/mediabank/%D0%9C%D0%9D%202014-2021.pdf>

(дата обращения 28.04.2023).

Оригинальность 75%