

УДК 338.12

## ***ДИНАМИКА ИНФЛЯЦИОННЫХ ПРОЦЕССОВ В РОССИИ***

***Моргун В.Р.<sup>1</sup>***

*магистрант,*

*ФГБОУ ВО «Алтайский государственный университет»,*

*Барнаул, Россия*

### **Аннотация**

В статье приводится аналитическая информация по динамике инфляции с 2020 по 2023гг и ее влиянию на экономику страны. Выявляются структурные проблемы, поддерживающие инфляционное давление. Дается сравнительная характеристика влияния факторов развития инфляции. В ходе исследования были определены основные факторы влияния на развитие инфляции.

**Ключевые слова:** инфляция, цены, динамика, Банк России, индекс.

## ***DYNAMICS OF INFLATIONARY PROCESSES IN RUSSIA***

***Morgun V.R.***

*Master's student,*

*FSBEI HE Altai State University,*

*Barnaul, Russia*

### **Abstract**

The article provides analytical information on the dynamics of inflation from 2020 to 2023 and its impact on the country's economy. Structural problems that support inflationary pressure are identified. A comparative analysis of the impact of inflation

---

<sup>1</sup> Научный руководитель – Водясов Павел Владимирович, ФГБОУ ВО «Алтайский государственный университет», Барнаул, Россия

development factors is provided. The study identified the main factors influencing inflation development.

**Keywords:** inflation, prices, dynamics, Bank of Russia, index.

Инфляция является важным макроэкономическим индикатором, оказывающим существенное влияние на экономическую стабильность и уровень жизни населения. Ее сущность заключается в обесценивании национальной валюты и росте цен на товары и услуги. В Российской Федерации, как и во многих других странах, инфляция играет важную роль в экономической политике и требует постоянного мониторинга и управления со стороны государства.

В 2015 году Банк России определил целью денежно-кредитной политики снижение годовой инфляции до 4% в 2017 году и поддержание ее вблизи этого уровня в дальнейшем. На 2015–2016 годы пришелся период дезинфляции, которому способствовала сначала жесткая, а затем умеренно жесткая политика Банка России. В 2017–2020 годах годовая инфляция колебалась вблизи 4%. В 2021 году рост цен ускорился из-за последствий пандемии коронавируса. В 2022 году произошел резкий всплеск инфляции из-за кардинального изменения внутренних и внешних экономических условий. Политика Банка России направлена на возвращение инфляции к цели в любой ситуации [1].

Инфляция в РФ представляет собой изменчивый процесс, подверженный воздействию различных экономических переменных, прежде всего, размера и распределения денежного агрегата в экономике. Таким образом, критически важно осуществлять постоянное отслеживание изменений в объеме и распределении денежных средств для их эффективного управления и предотвращения падения стоимости валюты и роста инфляционных тенденций в государстве. Особое внимание необходимо уделять в рамках анализа и дальнейшей разработки стратегических планов денежно-кредитной политики денежным агрегатам М0 (наличные деньги в обращении), поскольку именно он

Вектор экономики | [www.vectoreconomy.ru](http://www.vectoreconomy.ru) | СМЭ Эл № ФС 77-66790, ISSN 2500-3666

наиболее остро реагирует на различные изменения в экономике государства, и М2, который показывает совокупную денежную массу (табл. 1).

Таблица 1 - Динамика денежных агрегатов в России в 2021-2023 гг.

Показатели	Годы			Откл., %, 2023/2021 гг.
	2021	2022	2023	
Денежный агрегат М0, трлн. руб.	14,1	16,4	18,4	30,5
Доля денежного агрегата М0 в денежной массе, %	21,3	19,9	18,7	-12,2
Денежный агрегат М2, трлн. руб.	66,3	82,4	98,4	48,4

Банк России при разработке мероприятий по стабилизации инфляционных процессов и установлению ключевой ставки особое внимание уделяет денежным агрегатам М0 и М2. Данные свидетельствуют о том, что в 2022 г. произошло резкое увеличение денежного агрегата М0 на 2,3 трлн руб., или на 16,3 %, вследствие ужесточения экономических и политических санкций и сложившейся геополитической обстановки. (В 2023 г. увеличение составило 12,2%) [2]. Рост агрегата М2 в 2022 году составил 24,3%, а в 2023 г. – 19,4%. Данный всплеск роста денежной массы обусловлен увеличением государственных расходов и ростом кредитования.

Согласно стратегии ЦБ РФ в отношении инфляции, она была запланирована в пределах 4% в 2024 г. [3], однако фактические значения в отдельные годы превышали плановые в 2-3 раза. Благодаря высокому спросу на товары со стороны населения при недостаточном предложении товаров значение инфляции возросло (рис. 1). Данные рисунка свидетельствуют о том, что в государстве достаточно тесно взаимосвязаны геополитические и экономические события, которые формируют основные факторы изменения инфляционных процессов.

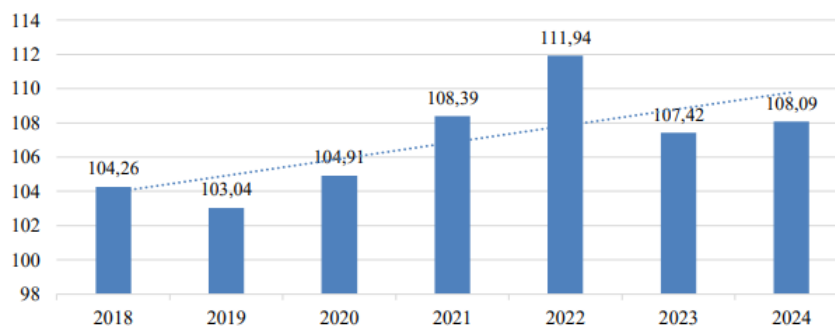


Рис. 1 – Индекс потребительских цен на товары и услуги в РФ 2018-2024

гг, %\*

\*- составлено авторами по данным Банка России

Далее мы видим резкий скачок инфляции вследствие начала СВО в 2022 г. Обычно экономика России способна после таких кризисных этапов восстанавливаться за 2–2,5 года. Данный факт говорит о наличии эффективного и грамотного руководства в стране с применением необходимых инструментов в рамках денежно-кредитной политики.

Немаловажное значение для роста инфляции сыграл рост цен на сырьё. На протяжении всего исследуемого периода этот рост происходил регулярно в различных государствах. На инфляционные процессы в стране оказали влияние последствия пандемии и снижение курса национальной валюты.

Инфляционные процессы в стране подвержены также спросу и предложению на различные товары со стороны различных категорий населения. В начале 2022 г. россияне стали покупать различные товары сверх своих потребностей, которые могли пропасть с рынка или резко подорожать, тем более что после февраля 2022 г. на российских рынках стали снижаться ассортимент и количество импортных товаров, так как многие зарубежные компании стали продавать свои активы и прекращать свою деятельность в нашей стране [2].

Официальную инфляцию за каждый год в России рассчитывает Росстат, однако наряду с данным показателем существует и реальная инфляция, которая

рассчитывается с учётом фактических цен на российские товары. Эти два показателя инфляции, как правило, не совпадают, так как Росстат в основном собирает данные по ценам более дешевых товаров первой необходимости, а население приобретает не только дешевые товары, но и наиболее качественные и дорогие продукты питания, бытовую технику, автомобили и т.д. Соответственно, если взять всю номенклатуру, посчитать реальные индексы потребительских цен, то данные будут выше государственных (рис. 2) [2].

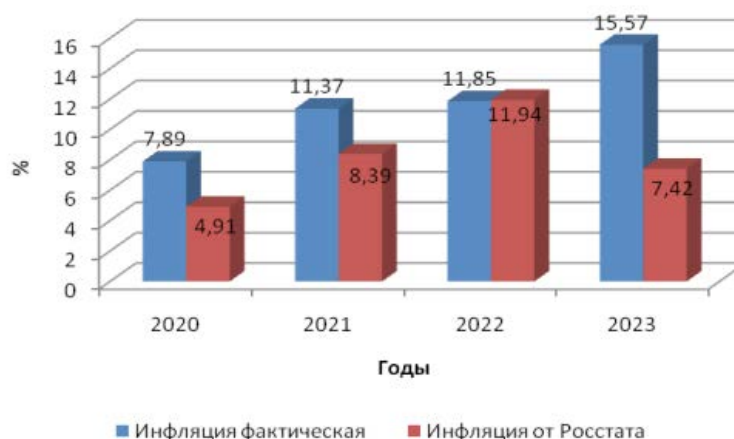


Рис. 2 – Динамика показателей инфляции фактической и официальной от Росстата [2]

За последние годы в среднем реальная инфляция превышала инфляцию, публикуемую Росстатом, примерно в 1,5–2 раза. Такая ситуация связана с различными неблагоприятными условиями, происходившими в экономике государства, а также с влиянием международных факторов [4].

С 2019 года по 2024 год ИПЦ вырос на 5,05 процентных пункта, то есть потребительская корзина граждан стала дороже на 5%. Пиковое значение ИПЦ наблюдалось в 2022 году, причиной этого стала геополитическая напряжённость, санкции и колебание курса рубля, что оказало большое влияние на цены потребительских товаров (рис. 3).

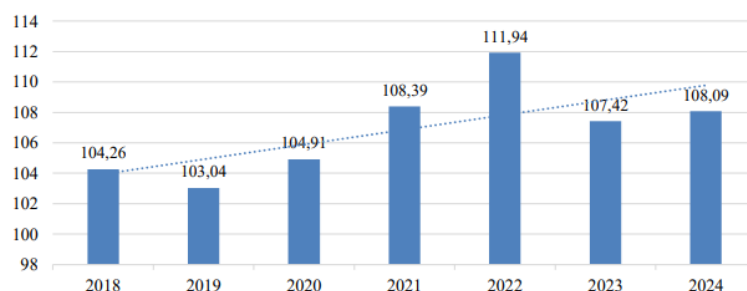


Рис. 3 – Индекс потребительских цен на товары и услуги в РФ 2018-2024 гг, %

Увеличение индекса потребительских цен (ИПЦ) при неизменных доходах может привести к снижению реальных доходов населения, особенно сильно ударив по малообеспеченным слоям общества. Рост цен на продуктовую корзину заставляет граждан сокращать потребление товаров или заменять их на менее дорогостоящие аналоги.

В сложившейся ситуации Центральный банк и правительство стараются воздействовать на различные факторы, усиливающие инфляцию в стране, с целью оптимизации экономики и денежно-кредитной сферы, и как следствие – снижения инфляции.

Таким образом, можно заключить, что в нашей стране тенденция увеличения денежной массы спровоцировала повышенные темпы прироста индекса потребительских цен. Низкая инфляция может стимулировать деловую активность и усиливать здоровую конкуренцию. Высокая же инфляция обычно имеет негативные последствия и оказывает влияние на экономические процессы. В результате снижаются реальные доходы населения, организаций и государства.

### Библиографический список

1. Инфляция и ключевая ставка Банка России // Официальный сайт Банка России [Электронный ресурс]. – Режим доступа – URL: [https://cbr.ru/hd\\_base/infl/](https://cbr.ru/hd_base/infl/) (дата обращения: 01.11.2025).

2. Шлекене Е.А., Скляренко И.А., Жуков О.Ю. Оценка инфляционных процессов в современной России // Журнал прикладных исследований. 2024. № 5. С 23-29.
3. Основные направления единой государственной денежно-кредитной политики на 2023 и период 2024 и 2025 годов // Банк России. 2022. 159 с.
4. Кагарманова Д.Р. Статистический анализ инфляционных процессов в Российской Федерации за последние 10 лет / Д.Р. Кагарманова // Социально-гуманитарные, естественные и технические исследования: проблемы теории и практики. – Краснодар: ИП Кабанов В.Б., 2024. – С. 194-196.

*Оригинальность 80%*