

УДК 658.14/.17

ОЦЕНКА ДЕНЕЖНО-КРЕДИТНОЙ СОСТАВЛЯЮЩЕЙ ФИНАНСОВОЙ БЕЗОПАСНОСТИ РОССИИ

Кричевец Е.А.,

канд. экон. наук, доцент

доцент кафедры «Финансы и кредит»,

Севастопольский государственный университет,

г. Севастополь, РФ

Чепурков М.И.,

магистрант кафедры «Финансы и кредит»,

Севастопольский государственный университет,

г. Севастополь, РФ

Аннотация. Финансовая безопасность государства представляет собой комплексную интегральную характеристику, зависящую от значительного количества факторов. Оценка уровня финансовой защищенности страны производится на основании изучения всех ее компонентов, в том числе и денежно-кредитной составляющей. В статье рассмотрен перечень индикаторов денежно-кредитной составляющей финансовой безопасности страны, изучены их пороговые значения, а также непосредственно произведен анализ их динамики.

Ключевые слова: финансовая безопасность государства, индикаторы финансовой безопасности государства, денежно-кредитная составляющая финансовой безопасности государства, анализ динамики.

ASSESSMENT OF THE MONETARY COMPONENT OF THE FINANCIAL SECURITY OF RUSSIA

Krichevets E.A.,

Candidate of Economic Sciences, Associate Professor

Sevastopol State University,

Sevastopol, Russia

*Chepurkov M.I.,
Master's student
Sevastopol State University,
Sevastopol, Russia*

Abstract. The financial security of the state is a complex integral characteristic that depends on a significant number of factors. The assessment of the level of financial security of a country is based on the study of all its components, including the monetary component. The article examines the list of indicators of the monetary component of the country's financial security, examines their thresholds, and directly analyzes their dynamics.

Keywords: financial security of the state, indicators of financial security of the state, monetary component of financial security of the state, analysis of dynamics.

Вопросы обеспечения и поддержания необходимого уровня финансовой безопасности Российской Федерации в настоящее время приобретают исключительную актуальность. Финансовая безопасность государства является интегральной характеристикой, включающей такие элементы как:

- безопасность денежно-кредитной сферы;
- бюджетная безопасность;
- налоговая безопасность;
- безопасность банковского сектора;
- инвестиционная безопасность;
- безопасность страховой сферы;
- безопасность фондового рынка;
- валютная безопасность.

Одной из основных составляющих финансовой защищенности страны является денежно-кредитная безопасность. В современной научной литературе идет активная дискуссия относительно разработки перечня индикаторов финансовой безопасности государства, в том числе ее денежно-кредитной

составляющей [1; 2; 5]. В таблице 1 приведены результаты сравнительного анализа пороговых значений основных индикаторов денежно-кредитной безопасности государства.

Таблица 1 – Сравнительная характеристика пороговых значений индикаторов денежно-кредитной составляющей финансовой безопасности государства

Показатель	Эксперты Совета Безопасности РФ [10]	Коноваленко С.А., Трушина Н.Н. [4]	Беловицкий К.Б. [2]
1. Уровень инфляции за год, %	20	-	-
2. Объем иностранной валюты по отношению к рублевой массе в национальной валюте, %	10	-	-
3. Объем иностранной валюты в наличной форме к объему наличных рублей, %	25	-	25
4. Денежный агрегат М2, % к ВВП	50	-	50

Как видно по материалам таблицы 1, мнения отечественных специалистов отличаются как относительно перечня индикаторов денежно-кредитной составляющей финансовой безопасности, так и по вопросу определения их пороговых значений. Произведем диагностику уровня денежно-кредитной защищенности экономики Российской Федерации. Для анализа годового уровня инфляции использованы данные, размещенные Росстатом в разделе Показатели для оценки состояния экономической безопасности [8]. На рисунке 1 показана динамика годового темпа инфляции в РФ. Как видно по данным рисунка, годовой темп инфляции существенно превышает установленный Центробанком целевой показатель 4%, однако находится на уровне значительно ниже предельно допустимого с точки зрения обеспечения финансовой безопасности России. То есть на основании изучения динамики значения индикатора №1 можно говорить о достаточном уровне денежно-кредитной составляющей финансовой безопасности РФ.

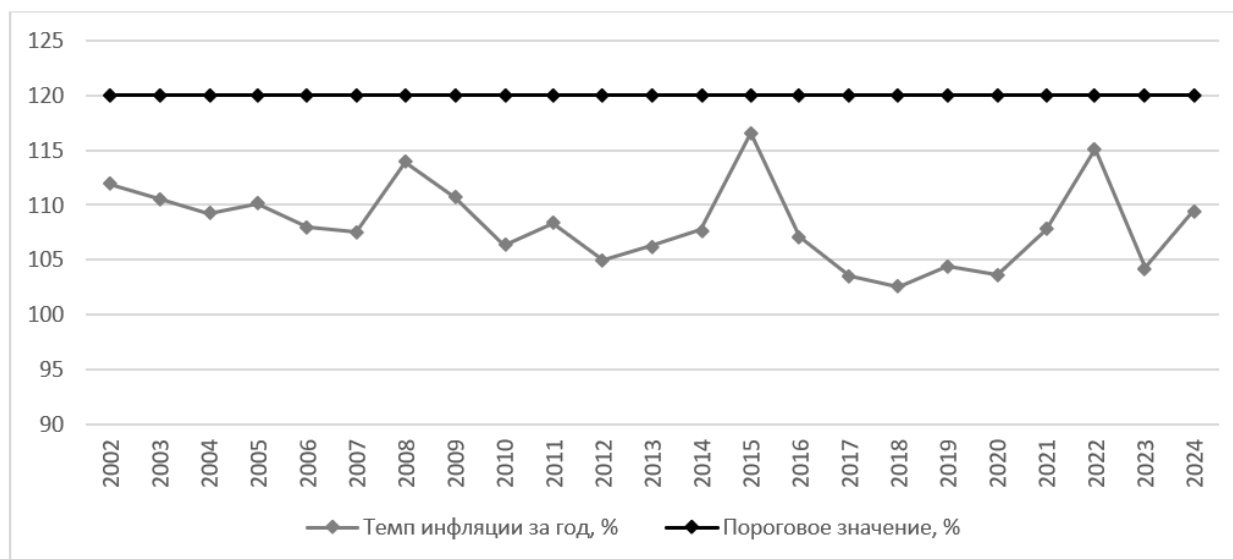


Рис. 1 – Динамика годового темпа инфляции в РФ

Источник: построено авторами по данным [8]

Следующие два индикатора (№2 «Объем иностранной валюты в процентах к рублевой массе в национальной валюте» и №3 «Объем иностранной валюты в наличной форме в процентах к объему наличных рублей») имеют четко установленные пороговые значения, однако их изучение весьма проблематично: достоверные сопоставимые данные об общем количестве иностранной валюты в наличной и безналичной форме, находящейся в экономике РФ отсутствуют. Данные официальной статистики отражают только финансовые активы и обязательства сектора «Домашние хозяйства» по отдельным финансовым инструментам [9]. Если допустить, что все ресурсы в экономике (в том числе и фирмы) принадлежат домашним хозяйствам, то сведения о находящейся на руках у домашних хозяйств наличной и безналичной валюте можно считать данными об объемах инвалюты в экономике в целом, но это допущение может не соответствовать применяемой органами государственной статистики методике. Поэтому в рамках настоящего исследования нами произведено исчисление индикаторов №2 и №3 таблицы 1 на основании данных Центробанка, размещенных в разделе «Финансовые активы и обязательства сектора "Домашние хозяйства" по отдельным финансовым инструментам» [9]. Наглядно

динамика обоих индикаторов денежно-кредитной безопасности России показана на рисунке 2.

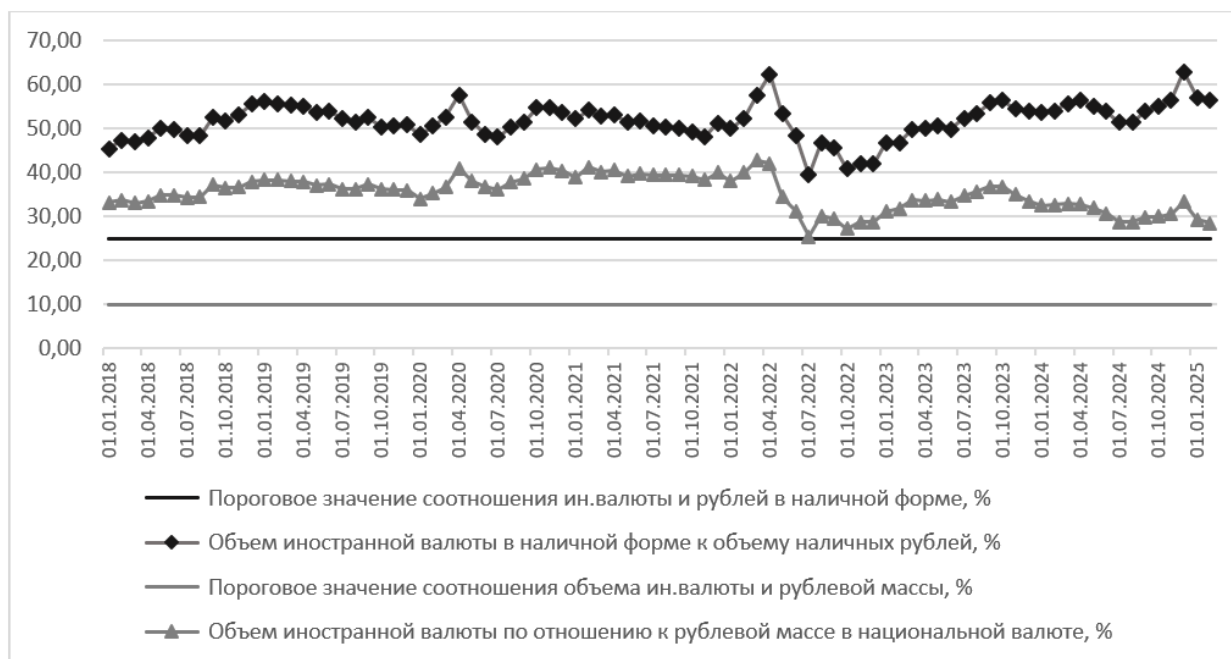


Рис. 2 – Динамика индикаторов №2 и №3

Источник: рассчитано и построено авторами по данным [9]

Как видно по рис. 2, соотношение объемов иностранной валюты и рублевой массы не должно превышать отметку 10%, но фактическое значение индикатора №2 было ниже 30% отметки только по состоянию на 01.07.2022, 01.09.2022-01.12.2022 и 01.07.2024. В течение остального периода времени фактические соотношения между объемами иностранной и национальной валюты у домашних хозяйств РФ более чем втрое превышали максимально допустимый уровень. Аналогичная ситуация сложилась по индикатору №3. При максимально допустимом 25-процентном уровне объем наличной иностранной валюты фактически составляет более 40% от объема рублевой наличности. В отдельные моменты значение индикатора стремится к 60-процентной отметке. Значения обоих рассмотренных индикаторов свидетельствуют о стремлении домашних хозяйств диверсифицировать инфляционный риск и об их склонности

к осуществлению сбережений в иностранной валюте. Динамика индикаторов №2 и №3 свидетельствует о низком уровне финансовой безопасности РФ.

Четвертым индикатором денежно-кредитной безопасности России является коэффициент монетизации экономики, который исчисляется как отношение денежной массы М2 к объему ВВП. Минимально допустимое значение данного индикатора установлено специалистами на уровне 50% [2; 10]. Снижение его фактических значений может спровоцировать бартеризацию национальной экономики, а нормальная инвестиционная активность в отечественной экономике обеспечивается только при достижении данным индикатором 60-процентного уровня. Рисунок 3 иллюстрирует динамику показателя М2 в процентах от ВВП.

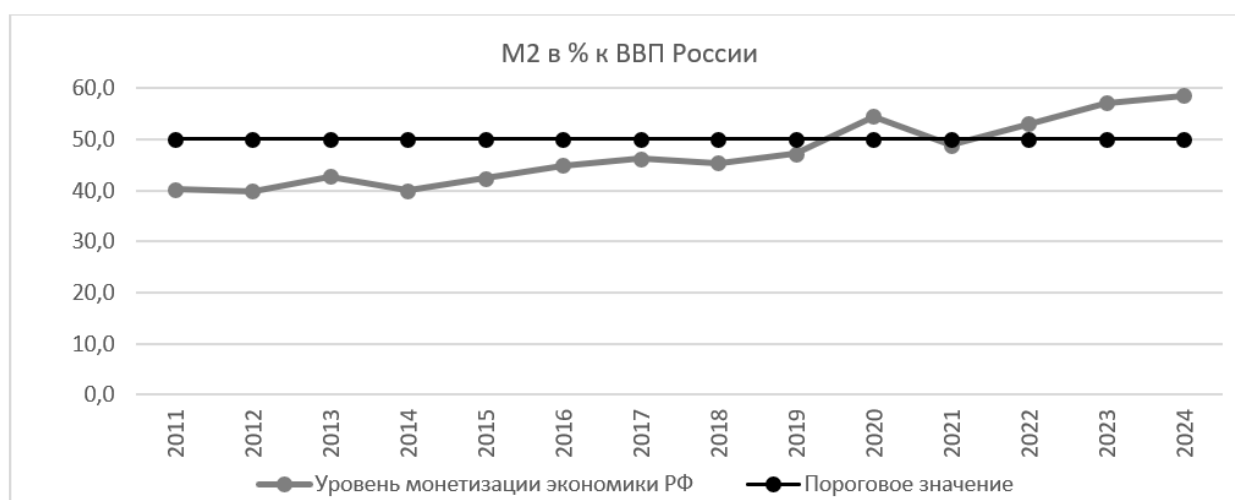


Рис. 3 – Динамика уровня монетизации экономики РФ

Источник: рассчитано и построено авторами по данным [3; 6]

Как видно по данным рис. 3, практически в течение всего рассматриваемого периода значения коэффициента монетизации не достигали минимального необходимого уровня 50%. Только с 2020 года значения индикатора №4 стали устойчиво находиться в «зеленой зоне» (за исключением 2021 года, когда его значение сократилось до 48,8%). Положительным фактом является тенденция к постепенному росту коэффициента монетизации ВВП России. Если наметившаяся положительная динамика сохранится, можно будет

сделать вывод о достаточном уровне финансовой безопасности РФ по данному критерию.

Целесообразно отметить, что «Стратегией экономической безопасности РФ» [7] предусмотрено изучение еще одного индикатора денежно-кредитной составляющей финансовой безопасности России – Индекса денежной массы (денежного агрегата М2). На основании сведений, публикуемых Центробанком [3], нами проведено исследование динамики данного индикатора, что показано на рисунке 4.



Рис. 4 – Индекс денежной массы (денежного агрегата М2)

Источник: построено авторами по данным [3]

Проблемным является факт отсутствия пороговых значений для данного индикатора, поэтому сделать на основании его изучения обоснованный вывод об уровне финансовой безопасности России нельзя. Кроме этого, увеличение денежного агрегата М2 должно соответствовать приросту товарной массы в экономике страны, в противном случае вероятно возникновение риска развития инфляционных процессов. По результатам анализа нами диагностировано сокращение денежной массы М2 только в 2009 году; в дальнейшем подобных ситуаций не происходило. Индекс денежной массы колеблется в интервале от 5% до 15% в течение длительного периода – с середины 2015 до августа 2022, в

настоящее время отмечается его постепенное сокращение с 25-процентного уровня до 18,4%.

В результате проведенного исследования можно отметить следующие проблемы обеспечения денежной-кредитной составляющей финансовой безопасности России:

- значительный объем иностранной валюты в наличной и безналичной формах, использующийся российскими домашними хозяйствами;
- относительно низкий уровень монетизации ВВП, необходимость обеспечения его роста.

Решение данных проблем позволит повысить денежно-кредитную защищенность экономики РФ и укрепить ее финансовую безопасность.

Библиографический список:

1. Алифанова Е.Н. Развитие системы индикаторов национальной финансовой безопасности / Е.Н. Алифанова, Ю.С. Евлахова // Финансы и кредит. – 2017. – Т. 23, № 29. – С. 1723 – 1736.
2. Беловицкий К.Б. Экономическая безопасность: учебник / К.Б. Беловицкий, М.А. Булатенко, Н.Ф. Кузовлева, А.С. Микаева. – Москва: Издательско-торговая корпорация «Дашков и К^о», 2023. – 586 с.
3. Денежные агрегаты [Электронный ресурс]. – Режим доступа: https://cbr.ru/statistics/macro_itm/dkfs/monetary_agg/ (дата обращения: 16.03.2025)
4. Коноваленко С.А. Экономическая безопасность: в 2х ч. Ч. 2. / С.А. Коноваленко, Н.Н. Трушина. – Рязань: Рязанский филиал Моск. ун-та МВД России им. В.Я. Кикотя, 2015.
5. Кричевец Е.А., Ситников О.Ю. Проблемы оценки финансовой безопасности государства // Проблемы и тенденции научных преобразований в условиях трансформации общества: сборник статей Международной научно-практической конференции (15 октября 2024 г., г. Калуга). - Уфа: Аэтерна, 2024. – 86 с. – . 20-23.

6. Национальные счета. ВВП по годам [Электронный ресурс]. – Режим доступа: <https://rosstat.gov.ru/statistics/accounts> (дата обращения: 18.03.2025)

7. О Стратегии экономической безопасности Российской Федерации на период до 2030 года: Указ Президента РФ от 13 мая 2017 г. № 208 [Электронный ресурс]. Режим доступа: <https://www.garant.ru/products/ipo/prime/doc/71572608/> (дата обращения: 15.03.2025)

8. Показатели для оценки состояния экономической безопасности России: [Электронный ресурс]. – Режим доступа: <https://rosstat.gov.ru/econSafety> (дата обращения: 14.03.2025)

9. Показатель сбережений сектора «Домашние хозяйства» по отдельным финансовым инструментам [Электронный ресурс]. – Режим доступа: https://cbr.ru/statistics/macro_itm/households/pkshouse2022/ (дата обращения: 15.03.2025)

10. Экономическая безопасность: учебник / под общ. ред. С.А. Коноваленко. – Москва : ИНФРА-М, 2024. – 526 с.

Оригинальность 81%